

| Thalsofer | Baumüller | Brandt
| Burger | Griesshaber | HoPla

Thalsofer-Gruppe

nachhaltig • zuverlässig • innovativ



gültig ab
Juni
2019

Kompetenz in Exterior

Fassadenplatten / Balkonverkleidung und Konfektionierung



Service und Qualität sind unsere Markenzeichen.

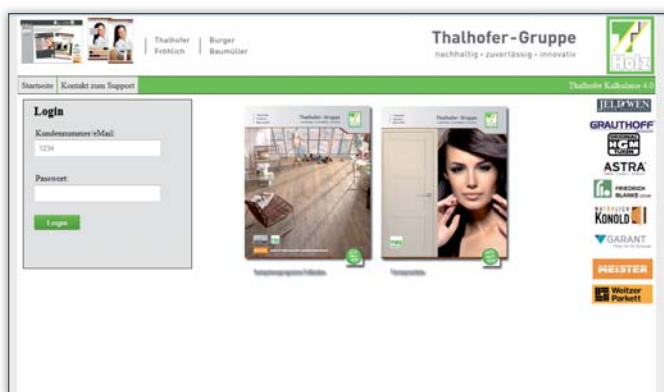
Als Familienunternehmen steht der Mensch – unsere Mitarbeiter und Kunden – im Mittelpunkt. Wir sind deshalb mit unseren Betrieben und den Mitarbeitern ganz in Ihrer Nähe.

Wir unterstützen das Schreinerhandwerk mit dem Thalhofer-Innovationspreis und bieten über das Internet

innovative Angebotsprogramme für das Handwerk, sowie einen Profi-Shop für Ihren bequemen Einkauf.

Wir und unsere Mitarbeiter freuen uns, Sie als Partner an unserer Seite zu haben.

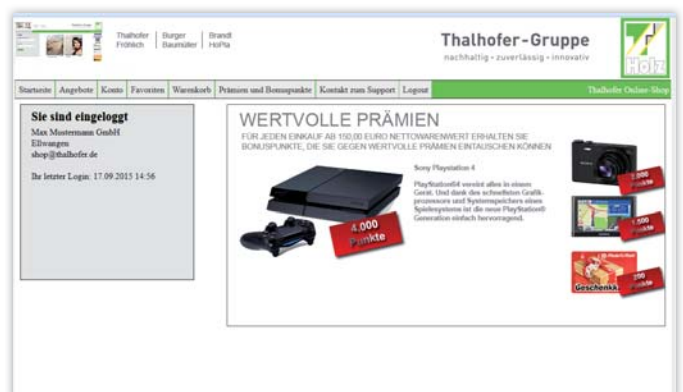
Familie Thalhofer



Shop und Angebotsprogramm / Türen- und Bodenkalkulator

Unsere Profi-Partner können Ihre Innentüren und Bodenangebote in Ihrem eigenen Angebotsprogramm rechnen und daraus per Knopfdruck eine Montageanweisung und die Bestellung generieren.

Wir bieten dafür die Plattform und Sie können sauber und effizient arbeiten. Fordern Sie Ihren persönlichen Zugang unter www.thalhofer.de an.



Onlineshop für den Profi

Unser Onlineshop ermöglicht Ihnen zu jeder Zeit einen Überblick über das komplette Sortiment. Sie können online bestellen, erhalten aus dem System die Bestellbestätigung und können auch einen Rückrufwunsch bei „speziellen Fragen“ platzieren. Der Lieferstatus Ihrer Bestellungen ist jederzeit online verfügbar, sodass Sie den Stand des Auftrages erkennen und nachverfolgen können. Nutzen Sie die neuen Medien und fordern Sie Ihren persönlichen Zugang unter www.thalhofer.de oder per E-Mail (shop@thalhofer.de) an.

Inhalt

Seite

Kronoplan - Kronoart Color 4
 Kronoplan - Kronoart Elements 5
 Kronoplan - Kronoart Fundamentals 5
 Kronoplan - M - Line 6
 Resoplan Plain Color..... 7
 Resoplan Woodgrains 8
 Resoplan Materials 8
 Resopal X-Line..... 9
 Trespa Meteon Uni Colors 10
 Trespa Meteon Wood Decors 11
 Trespa Meteon Naturals 12
 Trespa Meteon Metallics..... 12
 Trespa Meteon Focus 13
 Trespa Meteon Lumen 13
 Trespa Meteon Finishes 13
 Eternit Equitone Natura 14
 Eternit Equitone Tectiva 15
 Eternit Equitone Faserzement Textura 15
 Eternit Equitone Linea..... 16
 Eternit Equitone Materia..... 17
 Eternit Equitone Pictura 17
 TWG – Bau Compact / Allzweckplatten 18
 Projekte 19
 Lagermaterix Resopal..... 20
 Lagermaterix Trespa 26
 Lagermaterix Eternit..... 28
 Lagermaterix Kronoplan..... 30
 Lagermaterix TWG-Bau Compact 32
 Fertigsysteme Stülp Schalung 34
 Alu-Verbund Fassade 35
 Konfektionierung..... 36
 Zubehör / Befestigung..... 38
 Werkstoffgerechte Verarbeitung 40
 Das Beste für Draußen 41
 Planungszentrum 42



In der Preisliste können nicht alle technischen, haptischen und optischen Details der Produkte gezeigt und beschrieben werden. Verwenden Sie hierzu Prospekte, Produktdatenblätter, Sortierungsbilder und Muster, welche wir Ihnen gerne zur Verfügung stellen.


Alle Preise in diesem Prospekt verstehen sich zuzüglich MwSt. Irrtum und Änderungen vorbehalten!

Die im Prospekt abgebildeten Bilder sind nicht farbverbindlich und stellen lediglich eine erweiterte Produktinformation dar. Eine Garantie für die Farbgleichheit zwischen Endprodukt und Abbildung kann daher nicht gegeben werden!

Kronoplan / Kronoart EDF

• 8681 BS Brillant White	0101 BS Front White	• 0191 BS Cool Grey	• 0112 BS Stone Grey	0881 BS Aluminium
0197 BS Chinchilla Grey	• 0171 BS Slate Grey	6299 BS Cobalt Grey	7031 BS Crème	0514 BS Ivory
0522 BS Beige	• 7045 BS Satin	5981 BS Cashmere	• 0162 BS Graphite Grey	• 0164 BS Anthracite
• 0190 BS Black	5982 BS Mussel	0515 BS Sand	8533 BS Macchiato	0301 BS Cappuccino
K096 BS Clay Grey	7166 BS Latté	• 0182 BS Dark Brown	8348 BS Bronze Age	7123 BS Lemon Sorbet
• 0134 BS Sunshine	0551 BS Peach	0132 BS Orange	7176 BS Flame	7113 BS Chilli Red
K098 BS Ceramic Red	• 0149 BS Simply Red	7179 BS Sky Blue	0121 BS Capri Blue	5515 BS Marmara Blue
K100 BS Raspberry Pink	• 9551 BS Oxide Red	• 0125 BS Royal Blue	K099 BS Midnight Blue	• 8984 BS Navy Blue
7063 BS Pastel Green	K097 BS Dusk Blue	8996 BS Ocean Green	• 5519 BS Lime Grass	7190 BS Mamba Green
• 9561 BS Oxide Green	0245 BS Ocean	0244 BS Petrol		





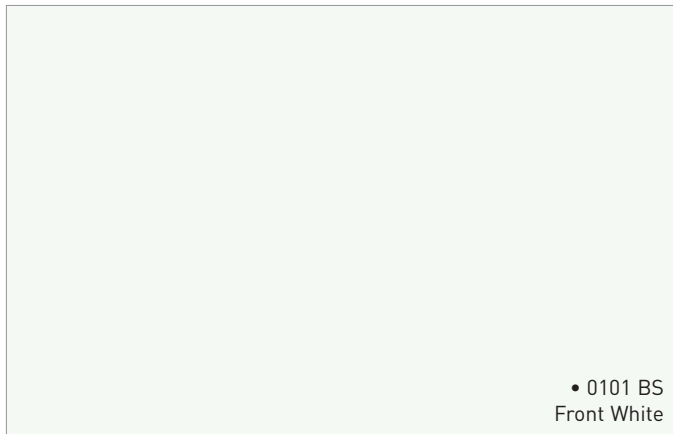
Kronoplan / Kronoart Elements EDF



Kronoplan / Kronoart Fundamentals EDF



Kronoplan / M- Line EDF




Resoplan® Plain Colours

P0D354 Designer White	• P00135 Rain	P00104 Traffic White	• P00105 Pearl White	• P00160 Silver Grey
• P00D92 Dove Grey	• P00140 Dawn	P01503 Putty	• P00168 Azul	• P1500N Soft Grey
• P00565 Antilop	• P00D96 Shadow	• P00D73 Pewter	• P00D150 Tin	• P00D90 North Sea
• P00520 Beaver	• P10542 Storm	• P10622 Ebony	P00901 Black	• P00547 Chocolate
• P0300 Infinity	• P00D14 Port	• P00310 Brick	• P00340 Zinnia	• P0D483 Yellow
P00634 Delicious	• P09429 Parrot	P00665 Moss	P00600 Button	• P0D421 Midori
P0D378 Clear Teal	P0D475 Baltic Sea	P00743 Pacific	P09497 Ultramarine	P09450 Teal
P00781 Soiree	P00767 Majestic	• P09440 Navy		

Resoplan® Woodgrains



Resoplan® Stones & Materials



Resopal X-line

 <p>179 Arctic White</p>	 <p>120 Transition</p>	 <p>• 160 Silver Grey</p>	 <p>• 150 Tin</p>
 <p>• 112 Ivory</p>	 <p>• 439 Sunny</p>	 <p>667 Mint</p>	 <p>603 Lime</p>
 <p>D 431 Alabaster</p>	 <p>D 432 Cashmere</p>	 <p>147 Affinity</p>	 <p>531 Silica</p>
 <p>• 154 Sugar White</p>	 <p>• 132 Telegrey</p>	 <p>D 391 Cloud</p>	 <p>D 319 Blue Ice</p>


Trespa® Meteon Uni Colors

A28.2.1 Aquamarine	A22.3.1 Ocean Grey	A23.0.4 Mineral Blue	A22.2.4 Powder Blue	A22.2.1 Bluish Grey	• A21.1.0 Winter Grey	A32.2.1 Translucent Green
A24.4.1 Steel Blue	A22.1.6 Royal Blue	A22.4.4 Brilliant Blue	A21.5.4 Cobalt Blue	A22.6.2 Dark Denim	A30.3.2 Verdigris	A35.4.0 Cactus Green
A28.6.2 Mid Green	A26.5.4 Pacific	A20.7.2 Dark Blue	• A21.7.0 Steel Grey	A20.5.2 Lavender Blue	A37.2.3 Spring Green	A33.3.6 Brilliant Green
• A32.7.2 Dark Green	• A34.8.1 Forest Green	• A90.0.0 Black	• A25.8.1 Anthracite Grey	• A05.5.0 Quartz Grey	• A03.1.0 Pastel Grey	A37.0.8 Lime Green
A36.3.5 Turf Green	A08.8.1 Dark Brown	• A14.7.2 Deep Red Brown	A11.8.0 Ceramic Greige	• A06.7.1 Natural Greige	• A03.4.0 Silver Grey	• A08.3.1 Stone Grey
A05.1.0 Papyrus White	A04.0.0 Cream White	A04.0.1 Pearl Yellow	• A03.0.0 White	• A05.0.0 Pure White		
• A21.5.1 Mid Grey	• A08.2.1 Mid Beige	A05.1.1 Stone Beige	A07.1.1 Sand	A05.1.2 Champagne	A04.0.2 Pale Yellow	A05.1.4 Sun Yellow
A16.5.1 Mauve	A11.4.4 English Red	A08.4.5 Rusty Red	A09.6.4 Mahogany Red	• A12.6.3 Wine Red	A12.3.7 Carmine Red	• A10.4.5 Sienna Brown
A10.6.1 Taupe	A10.3.4 Terra Cotta	A06.3.5 Ochre	A08.2.3 Salmon	A10.1.8 Red Orange	A12.1.8 Passion Red	A17.3.5 Cyclam
A06.5.1 Toscana Greige	A04.1.7 Gold Yellow	• A04.0.5 Zinc Yellow	A41.0.6 Mojito Green			

Trespa® Meteon Wood Decors




Trespa® Meteon Naturals



* IN DIE OBERFLÄCHEN SIND GLANZELEMENTE EINGEARBEITET.

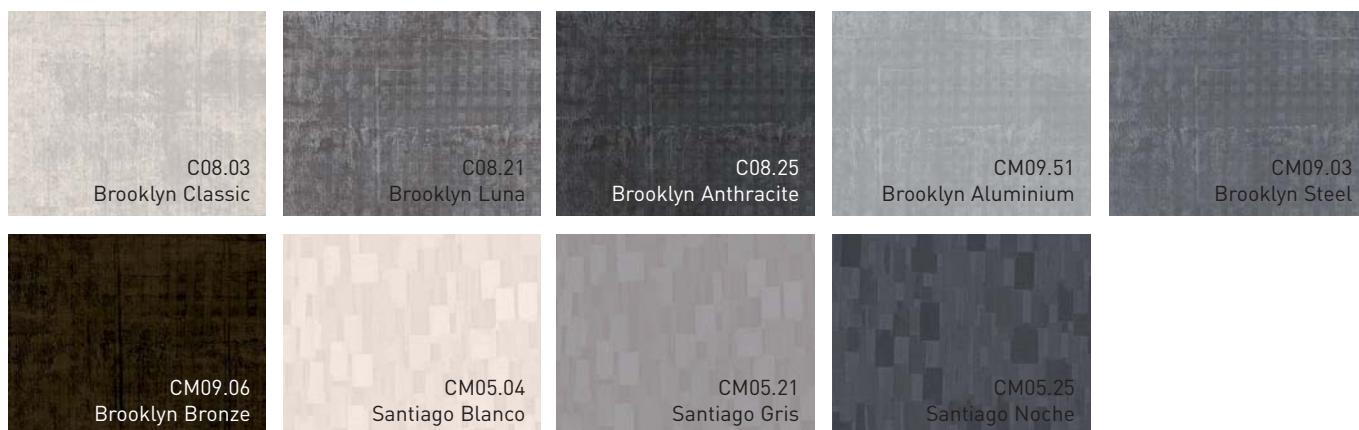
Trespa® Meteon Metallics




Drucktechnisch bedingt kann es zu farblichen Abweichungen von den Originaldekoren kommen.

• Lagerware


Trespa® Meteon Focus



Trespa® Meteon Lumen



Trespa® Meteon Finishes



Drucktechnisch bedingt kann es zu farblichen Abweichungen von den Originaldekoren kommen.

• Lagerware

Eternit Equitone Faserzement Natura



Farblich Akzentuiert



Drucktechnisch bedingt kann es zu farblichen Abweichungen von den Originaldekoren kommen.
Lagermatrix siehe Seite 28/29

• Lagerware


Eternit Equitone Faserzement Tectiva



Eternit Equitone Faserzement Textura




Eternit Equitone Faserzement Linea



Drucktechnisch bedingt kann es zu farblichen Abweichungen von den Originaldekoren kommen.

• Lagerware

Eternit Equitone Faserzement Materia



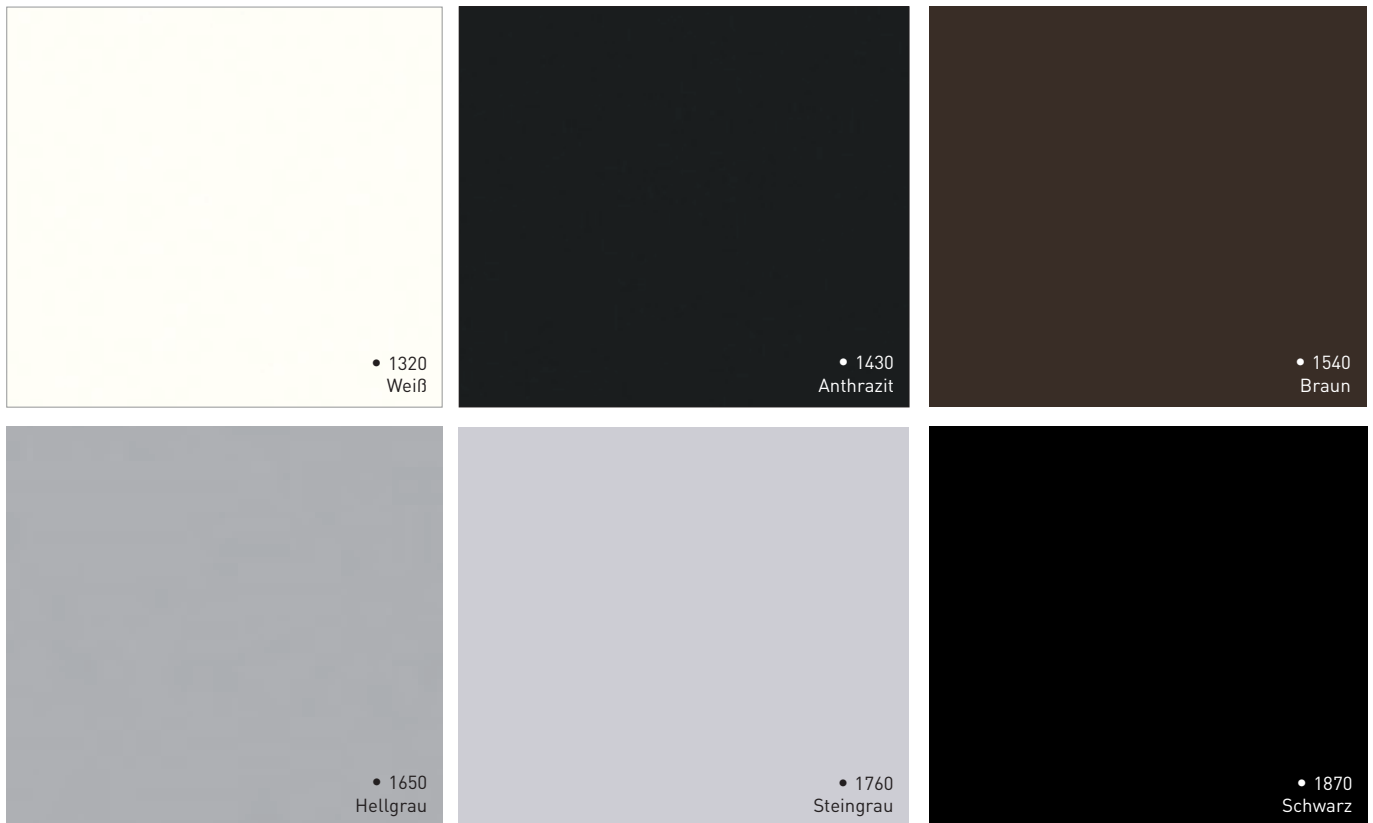
Eternit Equitone Faserzement Pictura




Drucktechnisch bedingt kann es zu farblichen Abweichungen von den Originaldekoren kommen.

• Lagerware

TWG – Bau Compact / Allzweckplatten



Stülpchalung aus TWG – Bau Compact





Resoplan® Plain Colours

Dekornummer	Dekor- bezeichnung	Oberfläche	Dicke	Länge	Breite	Kern	Brandklasse	Ausführung
P00105	Pearl White	60	6	3050	1320	schwarz	B1*	Dekor beidseitig
			8	3050	1320	schwarz	B1*	Dekor beidseitig
			8	2180	1020	schwarz	B1*	Dekor beidseitig
P00140	Dawn	60	6	3050	1320	schwarz	B1*	Dekor beidseitig
			8	3050	1320	schwarz	B1*	Dekor beidseitig
P01503	Putty	60	8	3050	1320	schwarz	B1*	Dekor beidseitig
P0D483	Yellow	60	8	3050	1320	schwarz	B1*	Dekor beidseitig
P00340	Zinnia	60	6	3050	1320	schwarz	B1*	Dekor beidseitig
			8	3050	1320	schwarz	B1*	Dekor beidseitig
P00310	Brick	60	6	3050	1320	schwarz	B1*	Dekor beidseitig
			8	3050	1320	schwarz	B1*	Dekor beidseitig
P00300	Infinity	60	6	3050	1320	schwarz	B1*	Dekor beidseitig
			8	3050	1320	schwarz	B1*	Dekor beidseitig
P00D14	Port	60	6	3050	1320	schwarz	B1*	Dekor beidseitig
			8	3050	1320	schwarz	B1*	Dekor beidseitig
P09440	Navy	60	6	3050	1320	schwarz	B1*	Dekor beidseitig
			8	3050	1320	schwarz	B1*	Dekor beidseitig
P0D421	Midori	60	6	3050	1320	schwarz	B1*	Dekor beidseitig
P00565	Antilop	60	8	3050	1320	schwarz	B1*	Dekor beidseitig
P00D96	Shadow	60	8	3050	1320	schwarz	B1*	Dekor beidseitig
			12	3050	1320	schwarz	B2*	Dekor beidseitig
P00520	Beaver	60	6	3050	1320	schwarz	B1*	Dekor beidseitig
			8	3050	1320	schwarz	B1*	Dekor beidseitig
			8	3650	1320	schwarz	B1*	Dekor beidseitig
P00547	Chocolate	60	8	3050	1320	schwarz	B1*	Dekor beidseitig
			8	3650	1320	schwarz	B1*	Dekor beidseitig
			10	3050	1320	schwarz	B1*	Dekor beidseitig
P00135	Rain	60	6	3050	1320	schwarz	B1*	Dekor beidseitig
			8	3050	1320	schwarz	B1*	Dekor beidseitig
P00160	Silver Grey	60	8	2180	1020	schwarz	B1*	Dekor beidseitig
P1500N	Soft Grey	60	8	3050	1320	schwarz	B1*	Dekor beidseitig
P00D92	Dove Grey	60	6	3050	1320	schwarz	B1*	Dekor beidseitig
			6	3650	1320	schwarz	B1*	Dekor beidseitig
			8	3050	1320	schwarz	B1*	Dekor beidseitig
P03236	Eternal Iron	60	8	3050	1320	schwarz	B1*	Dekor beidseitig
P03533	Ruby Limescale	60	8	3050	1320	schwarz	B1*	Dekor beidseitig
P03447	Cloudy Cement	60	6	3050	1320	schwarz	B1*	Dekor beidseitig
P04939	Patina Rock	60	8	3050	1320	schwarz	B1*	Dekor beidseitig
P00150	Tin	60	6	3050	1320	schwarz	B1*	Dekor beidseitig
			8	2180	1020	schwarz	B1*	Dekor beidseitig
			8	3050	1320	schwarz	B1*	Dekor beidseitig
			8	3650	1320	schwarz	B1*	Dekor beidseitig
			10	3050	1320	schwarz	B1*	Dekor beidseitig

RAL (RAL Design)	NCS	Konfektionslager ca. 9 Werktage *Zuschnitt 12 WT	Zentrallager ca. 3 Werktage *Zuschnitt 10 WT	Produktion / Hersteller
9010	S 0502 Y	x	-	
		x	-	
		x	-	
9002	S 1002 Y	x	-	
		x	-	
1009010	S 1505 Y10R	x	-	Resoplan / Resoplan Motiv
				Formate: 2180 x 1020, 3050 x 1320 und 3650 x 1320mm
1018	S 5060 Y	x	-	
				Kollektionen: Plain Colors, Materials, Wood Grains
8023	S 3050 Y50R	x	-	
		x	-	
0504040	S 4550 Y70R	x	-	Plattendicken 1 mm (für Verbundelemente oder Türedecks) 3 mm (für Verbundelemente oder Türedecks)
		x	-	6 mm 8 mm 10mm 12 mm andere Dicken auf Anfrage
3000	S 2070 Y90R	x	-	
		x	-	
3032	S 4550 Y90R	x	-	
		x	-	
5013	S 6030 R80B	x	-	Oberfläche 60
		x	-	matt, unempfindlich gegen Schmutz, gute Reflexionswerte, ist leicht und mit minimalem Einsatz von Reinigungsmitteln (Reinigungshinweise beachten) zu reinigen.
6004	S 6030 B70G	x	-	- keine Lösemittel wie Verdünnung, Aceton etc. einsetzen -
0607020	S 3010 Y30R	x	-	
				Produkteigenschaften
7006	S 5005 Y50R	x	-	witterungsbeständig, farbecht, langlebig, lichtecht, selbstragend, schlag- und bruchunempfindlich, mit Holzbearbeitungs- maschinen bearbeitbar, biegesteif durch hohes e-Modul, montagefreundlich, leicht im Flächengewicht, frostsicher und hagelfest, dröhnfrei, fäulnissicher, rostfrei.
		x	-	Ist in der Herstellung, während der Nutzung sowie bei der Entsorgung umweltfreundlich.
8010	S 0810 Y50R	x	-	Für die witterungsbeständigen Ausführung kommt eine Deckschicht auf Acrylbasis zum Einsatz.
		x	-	
		x	-	
0602005	S 8005 Y20R	x	-	
		x	-	
		x	-	
				*Brandschutz:
7035	S 1002 G	x	-	DIN 4102-1 B1 B2
		x	-	EN 13501-1 B-s2,d0 D-s2,d0
7035	S 2000 N	x	-	
				Resoplan ist zugelassen als vorgehängte hinterlüftete Fassade (Allgemeine Bauartengenehmigung - aBG) und Absturzsicherung nach ETB Richtlinien
7044	S 2502 Y	x	-	
7047	S 3000 N	x	-	Resoplan: 10 Jahre Herstellergarantie gemäß Datenblatt Resoplan Motiv: 5 Jahre Herstellergarantie gemäß Datenblatt
		x	-	
		x	-	
-	-	x	-	Zertifiziert nach FSC und PEFC
-	-	x	-	
-	-	x	-	Resoplan - Produktbroschüre und Werkstoffgerechte Verarbeitung im Download - Bereich unter www.Thalhofer.de
-	-	x	-	
7030	S 4502 Y	x	-	
		x	-	
		x	-	
		x	-	
		x	-	

Resoplan® Plain Colours

Dekornummer	Dekor- bezeichnung	Oberfläche	Dicke	Länge	Breite	Kern	Brandklasse	Ausführung
P00D90	North Sea	60	6	2180	1020	schwarz	B1*	Dekor beidseitig
			6	3050	1320	schwarz	B1*	Dekor beidseitig
			6	3650	1320	schwarz	B1*	Dekor beidseitig
			6	3050	1320	schwarz	B1*	Dekor beidseitig
			8	3050	1320	schwarz	B1*	Dekor beidseitig
			8	3050	1320	schwarz	B2*	Dekor beidseitig
			8	3650	1320	schwarz	B1*	Dekor beidseitig
			12	3050	1320	schwarz	B2*	Dekor beidseitig
P00168	Azul	60	8	3050	1320	schwarz	B1*	Dekor beidseitig
P10542	Storm	60	6	2180	1020	schwarz	B1*	Dekor beidseitig
			6	3050	1320	schwarz	B1*	Dekor beidseitig
			6	3650	1320	schwarz	B1*	Dekor beidseitig
			8	3050	1320	schwarz	B1*	Dekor beidseitig
			8	3650	1320	schwarz	B1*	Dekor beidseitig
			10	2180	1020	schwarz	B2*	Dekor beidseitig
P10622	Ebony	60	6	2180	1020	schwarz	B1*	Dekor beidseitig
			6	3050	1320	schwarz	B1*	Dekor beidseitig
			6	3650	1320	schwarz	B1*	Dekor beidseitig
			8	2180	1020	schwarz	B1*	Dekor beidseitig
			8	3050	1320	schwarz	B1*	Dekor beidseitig
			8	3650	1320	schwarz	B1*	Dekor beidseitig
			10	3050	1320	schwarz	B1*	Dekor beidseitig
			10	3650	1320	schwarz	B2*	Dekor beidseitig
P10622	Ebony Effect	ME	8	3050	1320	schwarz	B1*	Dekor beidseitig
P09429	Parrot	60	8	3050	1320	schwarz	B1*	Dekor beidseitig
P00D73	Pewter	60	8	2180	1020	schwarz	B1*	Dekor beidseitig
			8	3050	1320	schwarz	B1*	Dekor beidseitig

Drucktechnisch bedingt kann es zu farblichen Abweichungen von den Originaldekoren kommen. Die Angaben zu RAL- und NCS-Codes sind Annäherungswerte. Zwischenverkauf und Änderungen vorbehalten.

RAL (RAL Design)	NCS	Konfektionslager ca. 9 Werktage *Zuschnitt 12 WT	Zentrallager ca. 3 Werktage *Zuschnitt 10 WT	Produktion / Hersteller
7035	S 5502 G	x	-	Siehe Seite 21
		x	-	
		x	-	
		x	-	
		x	-	
		x	-	
		x	-	
		x	-	
9003	S 2005 R70B	x	-	
2604005	S 6502 B	x	-	
		x	-	
		x	-	
		x	-	
		x	-	
		x	-	
7024	S 8000 N	x	-	
		x	-	
		x	-	
		x	-	
		x	-	
		x	-	
		x	-	
7024	S 8000 N	x	-	
1107060	S 2050 G40Y	x	-	
7001	S 4502 B	x	-	
		x	-	

Resoplan® Stones & Materials

Dekornummer	Dekor-bezeichnung	Oberfläche	Dicke	Länge	Breite	Kern	Brandklasse	Ausführung
P03236	Eternal Iron	60	8	3050	1320	schwarz	B1*	Dekor beidseitig
P03533	Ruby Limescale	60	8	3050	1320	schwarz	B1*	Dekor beidseitig
P03447	Cloudy Cement	60	6	3050	1320	schwarz	B1*	Dekor beidseitig
P04939	Patina Rock	60	8	3050	1320	schwarz	B1*	Dekor beidseitig

Resoplan® Woodgrains

Dekornummer	Dekor-bezeichnung	Oberfläche	Dicke	Länge	Breite	Kern	Brandklasse	Ausführung
P04425	Sun Teak	60	8	3050	1320	schwarz	B1*	Dekor beidseitig
P04448	Unique Elm	60	8	3050	1320	schwarz	B1*	Dekor beidseitig
P04168	Pablo Oak	60	8	3050	1320	schwarz	B1*	Dekor beidseitig
P04428	Delight Cherry	60	8	3050	1320	schwarz	B1*	Dekor beidseitig

Drucktechnisch bedingt kann es zu farblichen Abweichungen von den Originaldekoren kommen. Die Angaben zu RAL- und NCS-Codes sind Annäherungswerte. Änderungen vorbehalten.

Resopal® X-LINE

Dekornummer	Dekor-bezeichnung	Oberfläche	Dicke	Länge	Breite	Kern	Brandklasse	Ausführung
154	Sugar White	60	6	2180	1020	schwarz	B1*	Dekor beidseitig
			6	2180	1020	schwarz	B2*	Dekor beidseitig
			8	2180	1020	schwarz	B1*	Dekor beidseitig
			8	3050	1320	schwarz	B1*	Dekor beidseitig
			8	3650	1320	schwarz	B1*	Dekor beidseitig
			8	3650	1320	schwarz	B2*	Dekor beidseitig
			10	2180	1020	schwarz	B2*	Dekor beidseitig
			10	3050	1320	schwarz	B2*	Dekor beidseitig
			12	2180	1020	schwarz	B2*	Dekor beidseitig
			12	3050	1320	schwarz	B2*	Dekor beidseitig
12	3650	1320	schwarz	B2*	Dekor beidseitig			
112	Ivory	60	8	3050	1320	schwarz	B1*	Dekor beidseitig
439	Sunny	60	6	3050	1320	schwarz	B1*	Dekor beidseitig
132	Telegrey	60	8	3050	1320	schwarz	B1*	Dekor beidseitig
160	Silver Grey	60	8	2180	1020	schwarz	B1*	Dekor beidseitig
			8	3050	1320	schwarz	B1*	Dekor beidseitig
			8	3650	1320	schwarz	B1*	Dekor beidseitig
			8	3050	1320	schwarz	B1*	Dekor beidseitig
			6	3650	1320	schwarz	B1*	Dekor beidseitig
			10	2180	1020	schwarz	B1*	Dekor beidseitig
			10	3050	1320	schwarz	B1*	Dekor beidseitig
150	Tin	60	6	3050	1320	schwarz	B1*	Dekor beidseitig
			8	2180	1020	schwarz	B1*	Dekor beidseitig
			8	3050	1320	schwarz	B1*	Dekor beidseitig
			8	3650	1320	schwarz	B1*	Dekor beidseitig
			10	3050	1320	schwarz	B1*	Dekor beidseitig
			10	3050	1320	schwarz	B2*	Dekor beidseitig
			12	3650	1320	schwarz	B2*	Dekor beidseitig

RAL (RAL Design)	NCS	Konfektionslager ca. 9 Werktage *Zuschnitt 12 WT	Zentrallager ca. 3 Werktage *Zuschnitt 10 WT	Produktion / Hersteller
-	-	x	-	Dicken: 6, 8, 10, 12 mm Formate: 2180 x 1020 mm, 3050 x 1320 mm, 3650 x 1320 mm
-	-	x	-	
-	-	x	-	
-	-	x	-	

RAL (RAL Design)	NCS	Konfektionslager ca. 9 Werktage *Zuschnitt 12 WT	Zentrallager ca. 3 Werktage *Zuschnitt 10 WT	Produktion / Hersteller
-	-	x	-	Dicken: 6, 8, 10, 12 mm Formate: 2180 x 1020 mm, 3050 x 1320 mm, 3650 x 1320 mm
-	-	x	-	
-	-	x	-	
-	-	x	-	

RAL (RAL Design)	NCS	Konfektionslager ca. 9 Werktage *Zuschnitt 12 WT	Zentrallager ca. 3 Werktage *Zuschnitt 10 WT	Produktion / Hersteller
9010	S 052 G50Y	x	-	X- Line Formate: 2180 x 1020, 3050 x 1320 und 3650 x 1320 mm Plattendicken 6, 8, 10 und 12 mm (andere Dicken auf Anfrage) Produkteigenschaften Kratzfest, schlag- und bruchunempfindlich, lassen sich leicht und schnell verarbeiten, geschlossene Oberfläche, einfach zu reinigen, unempfindlich gegenüber der Verwendung von gewöhnlichen nicht scheuernde Haushalts- reinigern und dem Abwischen von Lösungsmitteln
		x	-	
		x	-	
		x	-	
		x	-	
		x	-	
		x	-	
		x	-	
		x	-	
		x	-	
1013	S 0502 Y	x	-	(Reinigungshinweis beachten)
095 90 20	S 0510 Y10R	x	-	X-Line ist für Balkone und andere Architekturdetails einsetzbar.
160 80 05	S 0603 R80B	x	-	Aktuelle Kollektion mit lichtechten Pigmenten kommen ohne zusätzlichen UV-Schutz aus. Volle Robustheit der Melamin - Oberfläche. Prädestiniert für Balkon-, Geländer- und Gaubenverkleidung, Dachuntersicht, Orgtngang, Stirnbretter, Fassadenteilbekleidung usw.
7035	S 2000 N	x	-	*Brandschutz: DIN 4102-1 B1 B2 EN 13501-1 B-s1,d0 D-s2,d0
		x	-	
		x	-	
		x	-	
		x	-	
		x	-	
7030	S 4502 Y	x	-	X-Line ist zugelassen als vorgehängte hinterlüftete Fassade (Allgemeine Bauartengenehmigung - aBG) und Absturzsicherung nach ETB Richtlinien Zertifiziert nach FSC und PEFC Gesetzliche Gewährleistungsfrist
		x	-	
		x	-	
		x	-	
		x	-	
		x	-	
		x	-	

Trespa® Meteon

Dekornummer	Dekor- bezeichnung	Oberfläche	Dicke	Länge	Breite	Kern	Brandklasse
A03.0.0	White	Satin	8	4270	2130	schwarz	B1*
A05.0.0	Pure White	Satin	8	4270	2130	schwarz	B1*
A05.5.0	Quarz Grey	Satin	8	2550	1860	schwarz	B1*
			8	3050	1530	schwarz	B1*
			8	3650	1860	schwarz	B1*
			8	4270	2130	schwarz	B1*
A06.7.1	Natural Greige	Satin	8	4270	2130	schwarz	B1*
A08.2.1	Mid Beige	Satin	8	4270	2130	schwarz	B1*
A08.3.1	Stone Grey	Satin	8	4270	2130	schwarz	B1*
A03.1.0	Pastel Grey	Satin	8	4270	2130	schwarz	B1*
A03.4.0	Silver Grey	Satin	6	4270	2130	schwarz	B1*
			8	4270	2130	schwarz	B1*
A04.0.1	Pearl Yellow	Stain	6	4270	2130	schwarz	B1*
A04.0.5	Zinc Yellow	Satin	8	4270	2130	schwarz	B1*
A32.7.2	Dark Green	Satin	6	3050	1530	schwarz	B1*
A34.8.1	Forest Green	Satin	6	3050	1530	schwarz	B1*
A21.5.1	Mid Grey	Satin	8	2550	1860	schwarz	B1*
			8	3050	1530	schwarz	B1*
			8	3650	1860	schwarz	B1*
			8	4270	2130	schwarz	B1*
			8	4270	2130	schwarz	B1*
A21.7.0	Steel Grey	Satin	8	2550	1860	schwarz	B1*
			8	3050	1530	schwarz	B1*
			8	3650	1860	schwarz	B1*
			8	4270	2130	schwarz	B1*
			8	4270	2130	schwarz	B1*
A25.8.1	Anthracite Grey	Satin	8	2550	1860	schwarz	B1*
			8	3050	1530	schwarz	B1*
			8	3650	1860	schwarz	B1*
			8	4270	2130	schwarz	B1*
			8	4270	2130	schwarz	B1*
			10	2550	1860	schwarz	B1*
10	3650	1860	schwarz	B1*			
A90.0.0	Black	Satin	6	3050	1530	schwarz	B1*
A10.4.5	Sienna Brown	Satin	8	4270	2130	schwarz	B1*
A12.6.3	Wine Red	Satin	8	4270	2130	schwarz	B1*
A21.1.0	Winter Grey	Satin	8	3050	1530	schwarz	B1*

Drucktechnisch bedingt kann es zu farblichen Abweichungen von den Originaldekoren kommen. Die Angaben zu RAL- und NCS-Codes sind Annäherungswerte. Zwischenverkauf und Änderungen vorbehalten.

Ausführung	RAL (RAL Design)	NCS	Konfektionslager ca. 9 Werkstage *Zuschnitt 12 WT	Zentrallager ca. 3 Werkstage *Zuschnitt 10 WT	Produktion / Hersteller
Dekor beidseitig	9010	0502 Y	x	-	<p>Trespa - Meteon</p> <p>Formate: 4270 x 2130, 3650 x 1860, 2550 x 1860 und 3050 x 1530 mm</p> <p>Plattendicken 6, 8, 10 und 12mm</p> <p>Kollektionen Uni Colors, Metallics, Wood Decors, Naturals, Lumen, Focus Einseitig oder beidseitig dekorativ</p> <p>VARITOP: dekorative Seite mit weißer Standard-Satin-Rückseite (A03.0.0).</p> <p>DUOCOLOUR: unterschiedliche Farbe für die Vorder- und Rückseite der Platte.</p> <p>Produkteigenschaften Geringer Wartungsaufwand, hohe Lebensdauer, stabil, stoßfest, leicht zu bearbeiten, widerstandsfähig, nachhaltig, witterungsbeständig, farbecht geschlossene und porenfreie Oberfläche, leicht zu reinigen (Reinigungshinweis beachten) Einzigartiger Technologie der Oberflächenbeschichtung</p> <p>Trespa ist zugelassen als vorgehängte hinterlüftete Fassade (Allgemeine Bauartgenehmigung - aBG) und Absturzsicherung nach ETB Richtlinien</p> <p>Trespa: 10 Jahre Herstellergarantie gemäß Datenblatt</p> <p>Brandschutz Trespa - Qualität FR B2 *DIN 4102-1 B1 B2 *EN 438-7 Euroklasse Klassifikation D = > 6 mm B-s2, d0 Klassifikation D = > 8 mm B-s1, d0 D-S2,d0</p> <p>Zertifiziert nach FSC und PEFC</p> <p>Trespa - Produktbroschüre und Werkstoffgerechte Verarbeitung im Download - Bereich unter www.Thalhofer.de</p>
Dekor beidseitig	9016	0500 N	x	-	
Dekor einseitig	7039	6005-G80Y	x	-	
Dekor einseitig			x	-	
Dekor einseitig			x	-	
Dekor beidseitig			x	-	
Dekor beidseitig	7013	7005-Y50R	x	-	
Dekor beidseitig	7044	2005 Y 50 R	x	-	
Dekor beidseitig	1019	3005 Y 50 R	x	-	
Dekor beidseitig	9018	1002 Y	x	-	
Dekor beidseitig	7038	3000 N	x	-	
Dekor einseitig			x	-	
Dekor beidseitig	0510 Y	1015	x	-	
Dekor beidseitig	0570 Y	1018	x	-	
Dekor beidseitig	6028	6030 B 90 G	x	-	
Dekor einseitig	6009	8010 G 10 Y	x	-	
Dekor einseitig	7037	5500 N	x	-	
Dekor einseitig			x	-	
Dekor einseitig			x	-	
Dekor beidseitig			x	-	
Dekor einseitig			x	-	
Dekor einseitig	7011	7005 B20 G	x	-	
Dekor einseitig			x	-	
Dekor einseitig			x	-	
Dekor beidseitig			x	-	
Dekor einseitig			x	-	
Dekor einseitig	7016	8005 B 20 G	x	-	
Dekor einseitig			x	-	
Dekor einseitig			x	-	
Dekor beidseitig			x	-	
Dekor einseitig			x	-	
Dekor einseitig			x	-	
Dekor einseitig			x	-	
Dekor beidseitig	9005	9000 N	x	-	
Dekor beidseitig	8004	4050 Y 80 R	x	-	
Dekor beidseitig	3005	6030 R	x	-	
Dekor beidseitig	7047	1502 B	x	-	

Eternit - Faserzement Equitone

Dekornummer	Dekor- bezeichnung	Oberfläche	Dicke	Länge	Breite	Kern	Brandklasse
N 154 - Natura	Cremeweiß	glatt, seidig matt lasiert,	8	2530	1280	Creme	A2-s1,d0
		gleichmäßige Struktur	8	3130	1280	Creme	A2-s1,d0
N 251 - Natura	Anthrazit	glatt, seidig matt lasiert,	8	2530	1280	anthrazit	A2-s1,d0
		gleichmäßige Struktur	8	3130	1280	anthrazit	A2-s1,d0
TE00 - Tectiva	Creme	matte, geschliffene Oberfläche, lebendig	8	2520	1240	Creme	A2-s1,d0
TE20 - Tectiva	Grau	matte, geschliffene Oberfläche, lebendig	8	2520	1240	Grau	A2-s1,d0
TG102 - Textura	Weiß	körnig, geringe Schmutzhaftung	8	2530	1280	Weiß	A2-s1,d0
TT209 - Textura	Grau	körnig, geringe Schmutzhaftung	8	2530	1280	Grau	A2-s1,d0

Drucktechnisch bedingt kann es zu farblichen Abweichungen von den Originaldekoren kommen. Die Angaben zu RAL- und NCS-Codes sind Annäherungswerte. Zwischenverkauf und Änderungen vorbehalten.

Ausführung	RAL (RAL Design)	NCS	Konfektionslager ca. 9 Werkstage *Zuschnitt 12 WT	Zentrallager ca. 3 Werkstage *Zuschnitt 10 WT	Produktion / Hersteller
einseitig	-	-	X	-	Eternit - Equitone Formate: 3130 x 1280 und 2530 x 1280 mm Plattendicken: 8 und 12 mm Kollektionen: Linea, Tectiva, Materia, Natura, Natrua PRO, Pictura, Textura, Balkonplatten (Textura, Pictura, Natura PRO) Produkteigenschaften: Geringes Gewicht, hohe Festigkeit, Langlebigkeit Frost-, Hitze- und Witterungsbeständigkeit, UV-beständig, Trag- und Speicherfähigkeit, Feuerbeständigkeit. Besonders gute Ökobilanz, ökologischer, nachhaltiger Baustoff. Extrem trag- und sturmsicher, vielseitige und wirtschaftliche. Lösung für Neubau und Sanierung *Brandschutz: EN 13501-1 A2-s1,d0 Eternit Equitone ist zugelassen als vorgehängte hinterlüftete Fassade (Allgemeine bauaufsichtliche Zulassung - AbZ) und Equitone Balkonplatte als Absturzsicherung nach ETB Richtlinien Gesetzliche Gewährleistungsfrist Eternit - Equitone - Produktbroschüre und Werkstoffgerechte Verarbeitung im Download - Bereich unter www.Thalhofer.de
einseitig	-	-	X	-	
einseitig	-	-	X	-	
einseitig	-	-	X	-	
einseitig	-	-	X	-	
einseitig	-	-	X	-	
einseitig	-	-	X	-	

Kronoplan

Kronoart - Color

Dekornummer	Dekor-bezeichnung	Oberfläche	Dicke	Länge	Breite	Kern	Brandklasse	Ausführung
8681	Brillant White	BS	8	2800	2040	Braun	B-S1,d0	Dekor beidseitig
0125	Royal Blue	BS	8	2800	2040	Braun	B-S1,d0	Dekor beidseitig
0134	Sunshine	BS	8	2800	2040	Braun	B-S1,d0	Dekor beidseitig
0149	Simply Red	BS	8	2800	2040	Braun	B-S1,d0	Dekor beidseitig
0162	Graphite Grey	BS	6	2800	2040	Braun	B-S1,d0	Dekor beidseitig
			8	2800	2040			
			8	3050	1300			
0164	Anthracite	BS	6	2800	2040	Braun	B-S1,d0	Dekor beidseitig
			8	2800	2040			
			8	3050	1300			
0171	Slate Grey	BS	8	2800	2040	Braun	B-S1,d0	Dekor beidseitig
			8	3050	1300			
0190	Black	BS	8	2800	2040	Braun	B-S1,d0	Dekor beidseitig
5519	Lime Grass	BS	8	2800	2040	Braun	B-S1,d0	Dekor beidseitig
7045	Satin	BS	8	2800	2040	Braun	B-S1,d0	Dekor beidseitig
9561	Oxide Green	BS	8	2800	2040	Braun	B-S1,d0	Dekor beidseitig
8984	Navy Blue	BS	8	2800	2040	Braun	B-S1,d0	Dekor beidseitig
9551	Oxide Red	BS	8	2800	2040	Braun	B-S1,d0	Dekor beidseitig

Kronoart - Elements

Dekornummer	Dekor-bezeichnung	Oberfläche	Dicke	Länge	Breite	Kern	Brandklasse	Ausführung
K241	Rusty Copper	BS	8	2800	2040	Braun	B-S1,d0	Dekor beidseitig
K 237	Terra	BS	8	2800	2040	Braun	B-S1,d0	Dekor beidseitig
K 234	Mercury	BS	8	2800	2040	Braun	B-S1,d0	Dekor beidseitig

Kronoart - Fundamentals

Dekornummer	Dekor-bezeichnung	Oberfläche	Dicke	Länge	Breite	Kern	Brandklasse	Ausführung
D 038	Avignon Oak	BS	8	2800	2040	Braun	B-S1,d0	Dekor beidseitig
K010	White Loft Pine	WO	8	2800	2040	Braun	B-S1,d0	Dekor beidseitig
K 253	Dark Formwood	WO	8	2800	2040	Braun	B-S1,d0	Dekor beidseitig

Drucktechnisch bedingt kann es zu farblichen Abweichungen von den Originaldekoren kommen. Die Angaben zu RAL- und NCS-Codes sind Annäherungswerte. Zwischenverkauf und Änderungen vorbehalten.

Hinweis: Dekorgleiche Ausführungen von Kronoart und M-Line nicht in einer Ansicht/Fläche verbauen.

RAL (RAL Design)	NCS	Konfektionslager ca. 9 Werktage *Zuschnitt 12 WT	Zentrallager ca. 3 Werktage *Zuschnitt 10 WT	Produktion / Hersteller
-	S 0505-R70B	x	x	Kronoplan - Kronoart
5005	S 3060-R90B	-	x	Formate: 3050 x 1300, 2800 x 2040, 4200 x 1300, 5600 x 2040 mm
1018	S 0560-Y10R	-	x	Plattendicken 6, 8, 10 und 12mm
3016	S 2070-Y90R	-	x	Kollektionen Color, Elementes, Fundamentals
7012	S 7000 N	x	x	Produkteigenschaften extrem witterungsbeständig, Sonne, saurer Regen und Feuchtigkeit beeinträchtigen weder die Oberfläche noch den Kern. Die UV-Beständigkeit und die Farbechtheit sind sehr hoch. Auch große oder schnelle Temperaturveränderungen haben keinen negativen Einfluß auf die Platte, stabil, stoßfest, leicht zu bearbeiten, hohe Biegefestigkeit und Elastizität, stoßfest, kratzunempfindlich, witterungsbeständig, farbecht geschlossene und porenfreie Oberfläche, leicht zu reinigen (Reinigungshinweis beachten)
7043	S 7502-B	x	x	
7037	S 5500-N	x	x	
9017	S 8502-B	x	x	Kronoart ist zugelassen als vorgehängte hinterlüftete Fassade (Allgemeine Bauartengenehmigung - aBG) und Absturzicherung nach ETB Richtlinien
-	S 1060-G70Y	-	x	
-	-	-	x	*Brandschutz: DIN 4102-1 B1 EN 13501-1 B-s1,d0
6001	S 3060-G10Y	x	x	
5026	S 7020-R80B	x	x	Zertifiziert nach FSC und PEFC
3011	S4550-Y90R	x	x	

RAL (RAL Design)	NCS	Konfektionslager ca. 9 Werktage *Zuschnitt 12 WT	Zentrallager ca. 3 Werktage *Zuschnitt 10 WT	Produktion / Hersteller
-	-	x	x	
-	-	x	x	
-	-	x	x	

RAL (RAL Design)	NCS	Konfektionslager ca. 9 Werktage *Zuschnitt 12 WT	Zentrallager ca. 3 Werktage *Zuschnitt 10 WT	Produktion / Hersteller
-	-	x	x	
-	-	x	x	
-	-	x	x	

Kronoplan - M-Line

Dekornummer	Dekor-bezeichnung	Oberfläche	Dicke	Länge	Breite	Kern	Brandklasse	Ausführung
0101	Front White	BS	6	2800	2040	Braun	B-S1,d0	Dekor beidseitig
			8	2800	2040			
			8	3050	1300			
0106	Porcelain White	BS	8	2800	2040	Braun	B-S1,d0	Dekor beidseitig
0112	Stone Grey	BS	6	2800	2040	Braun	B-S1,d0	Dekor beidseitig
			8	2800	2040			
			8	3050	1300			
0191	Cool Grey	BS	6	2800	2040	Braun	B-S1,d0	Dekor beidseitig
			8	2800	2040			
8820	Magnolie	BS	8	2800	2040	Braun	B-S1,d0	Dekor beidseitig
8830	Weiß-Grau	BS	8	2800	2040	Braun	B-S1,d0	Dekor beidseitig
8831	Ozean Grau	BS	8	2800	2040	Braun	B-S1,d0	Dekor beidseitig

Drucktechnisch bedingt kann es zu farblichen Abweichungen von den Originaldekoren kommen. Die Angaben zu RAL- und NCS-Codes sind Annäherungswerte. Zwischenverkauf und Änderungen vorbehalten.

Hinweis: Dekorgleiche Ausführungen von Kronoart und M-Line nicht in einer Ansicht/Fläche verbauen.

TWG – Bau Compact / Allzweckplatten

Dekornummer	Dekor-bezeichnung	Oberfläche	Dicke	Länge	Breite	Kern	Brandklasse	Ausführung
1320	Weiß	TW	6	3060	1220	Schwarz	B2	Dekor beidseitig
1430	Anthrazit	TW	6	3060	1220	Schwarz	B2	Dekor beidseitig
1540	Braun	TW	6	3060	1220	Schwarz	B2	Dekor beidseitig
1650	Hellgrau	TW	6	3060	1220	Schwarz	B2	Dekor beidseitig
1760	Steingrau	TW	6	3060	1220	Schwarz	B2	Dekor beidseitig
1870	Schwarz	TW	6	3060	1220	Schwarz	B2	Dekor beidseitig

Drucktechnisch bedingt kann es zu farblichen Abweichungen von den Originaldekoren kommen. Die Angaben zu RAL- und NCS-Codes sind Annäherungswerte. Zwischenverkauf und Änderungen vorbehalten.

**Stülpchalung aus TWG – Bau Compact -
Allzweckplatte, Paneele mit Uni-Dekore und Holzstruktur**

Dekornummer	Dekor-bezeichnung	Oberfläche	Dicke	Länge	Breite	Kern	Brandklasse	Ausführung
1210	Weiß	PW (Holzstruktur)	6	2440	198	Schwarz	B2	Dekor beidseitig
1430	Anthrazit	PW (Holzstruktur)	6	2440	198	Schwarz	B2	Dekor beidseitig
1649	Hellgrau	PW (Holzstruktur)	6	2440	198	Schwarz	B2	Dekor beidseitig
1759	Steingrau	PW (Holzstruktur)	6	2440	198	Schwarz	B2	Dekor beidseitig
1980	Kieselgrau	PW (Holzstruktur)	6	2440	198	Schwarz	B2	Dekor beidseitig

Drucktechnisch bedingt kann es zu farblichen Abweichungen von den Originaldekoren kommen. Die Angaben zu RAL- und NCS-Codes sind Annäherungswerte. Zwischenverkauf und Änderungen vorbehalten.

RAL (RAL Design)	NCS	Konfektionslager ca. 9 Werkstage *Zuschnitt 12 WT	Zentrallager ca. 3 Werkstage *Zuschnitt 10 WT	Produktion / Hersteller
9010	S 0603-G80Y	x x -	x x x	Kronoplan M - Line Formate: 3050 x 1300, 2800 x 2040, 4200 x 1300, 5600 x 2040 mm Plattendicken: 6, 8, 10 und 12mm Produktmerkmale Harte und geschlossene Oberfläche, bruch- und schlagfest, hohe Biegefestigkeit, leicht zu reinigen (Reinigungshinweis beachten), Aktuelle Kollektion mit lichtechten Pigmenten kommen ohne zusätzlichen UV-Schutz aus. Volle Robustheit der Melamin - Oberfläche. M-Line ist zugelassen als vorgehängte hinterlüftete Fassade (Allgemeine bauaufsichtliche Zulassung - AbZ) und Absturzsicherung nach ETB Richtlinien *Brandschutz: DIN 4102-1 B1 EN 13501-1 B-s1,d0 Zertifiziert nach FSC und PEFC M-Line: Gesetzliche Gewährleistungsfrist
9016	S 0502-G50Y	x	x	
7047	S 2000-N	x x -	x x x	
7035	S 2002-G50Y	x x	x x	
1013	S 0502-Y30R	x	x	
9003	S 1502-Y	x	x	
7040	S 3005-R80B	x	x	

RAL (RAL Design)	NCS	Konfektionslager ca. 9 Werkstage *Zuschnitt 12 WT	Zentrallager ca. 3 Werkstage *Zuschnitt 10 WT	Produktion / Hersteller
9010	0500 N	x	x	Die TWG Bau Compact - Allzweckplatte ist für die individuelle Anwendung im Innen- und Außenbereich einsetzbar. Eigenschaften: Wasserfest, Lebensmittelunbedenklich, Schmutzabweisend, Schlagfest, Stoßfest Absturzsicherung nach ETB Richtlinien Gesetzliche Gewährleistungsfrist
7015	7005 - R80B	x	x	
8014	S 8010-Y30R	x	-	
7047	1502-R	x	-	
9006	3502-B	x	-	
9005	9000 N	x	-	

RAL (RAL Design)	NCS	Konfektionslager ca. 9 Werkstage *Zuschnitt 12 WT	Zentrallager ca. 3 Werkstage *Zuschnitt 10 WT	Produktion / Hersteller
9010	0500 N	x	x	Die Stülp Schalung aus TWG Bau Compact - Allzweckplatte eignet sich hervorragend für komplette Fassaden aber auch für Teilösungen. Leichte Verlegung durch Komplettsystem 1 Karton (VPE 25 KG) enthält 5 vorgefertigte Paneele = 2,17 qm Weitere Informationen und komplettes Zubehörset siehe auf Seite 34 Eigenschaften: Wasserfest, Lebensmittelunbedenklich, Schmutzabweisend, Schlagfest, Stoßfest, wartungsfrei
7015	7005 - R80B	x	x	
7047	1502-R	x	-	
9006	3502-B	x	-	
7032	2502-Y	x	-	

Stülpchalung



STÜLPSCHALUNG AUS HPL- BAU COMPACT - ALLZWECKPLATTEN

HPL BAUPLATTEN eignen sich hervorragend für komplette Fassaden aber auch für Teillösungen, wie Gartenhäuschen, Einhausungen, Verkleidungen und viele andere Anwendungen im Außenbereich auf Wetterseiten, Stockwerken oder bei Eingangsbereichen zur optischen dekorativen Aufwertung.

VORTEILE DER HPL BAUPLATTEN


- langlebig
- hoch witterungsbeständig
- kratzfest
- schlagzäh
- wartungsfrei (nie mehr streichen)
- lösungsmittelbeständig (sogar Graffiti sind abwaschbar)
- genormte Qualität (nach EN 438)
- leichte Verlegung durch vorgefertigte Paneele
- hoher Wärme-/Kälteschutz
- guter Feuchte-/Tauwasserschutz

ZUBEHÖR

- 1 Eimer (ausreichend für 2 Karton Paneele) gefüllt mit 100 Stück A2-Klammern gem. Muster
- 10 Stück Anfangsstücke
- 130 Stück A2-Schrauben 35 x 3,5 mm
- Wasserstapuprofil schwarz/Alu, 10 Stück a. 230 mm mit Klebeband umwickelt
- Innenecke
- Außenecke
- EPDM 80 mm selbstklebend. 50 Lfm im Karton (ausreichend für 8 Pakete)

1. UNTERKONSTRUKTION

Zunächst wird eine Reihe (mitgelieferter) Montageklötze am tiefsten Punkt waagrecht befestigt. Darauf werden die ersten Montageklammern montiert.



2. BEFESTIGUNG UND SICHERUNG

Die Paneele werden mit der Nut nach unten auf die Montageklammern gesetzt. Die kürzere Nutwanne zeigt nach hinten, so dass die Montageklammer in der Ansicht nicht sichtbar ist.




3. VERTIKALER STOSS


Bei vertikalen Stößen sind immer zwei Montageklammern, eine links und eine rechts von der Fuge, erforderlich. In diesem Bereich muss die Unterkonstruktionslatte mind. 100 mm breit sein. Für die Fugenabdichtung ist das entsprechende Fugenhinterlegungsprofil vorgesehen.



4. INNENECKEN UND AUSSENECKEN

Die Innen- und Außenecken können mit Eckprofilen aus Aluminium Natur oder farbig nach RAL ausgeführt werden.






Alu-Verbund Fassade

Zeigen Sie, was in Ihnen steckt! Nutzen Sie die Fernwirkung Ihrer Fassade und gestalten Sie ganz nach Ihren Vorstellungen. Modernste Oberflächenvergütung in Verbindung mit Digitaldruck machen es möglich:

Im gezeigten Beispiel ergeben 499 individuell bedruckte Platten das Gesamtbild. Aber nicht nur Bilder und Grafiken sind nach Kundenwunsch möglich, auch trendige Betondekore oder wetterbeständige Holzoptiken sind im Digitaldruck täuschend echt darzustellen.

Je nach Anwendung und brandschutztechnischer Anforderung ist die Fassadenplatte in Ausführung **A2 NICHT BRENNBAR** oder **B1 SCHWER ENTFLAMMBAR** erhältlich. Bei beiden Systemen handelt es sich um eine stabile Alu-Verbundplatte mit UV-beständigem Decklack.



Zuschnitt & CNC Bearbeitung

WEEKE BMG 400 – CNC Bearbeitungszentrum

- Max. Bearbeitungsmöglichkeit: 3300 x 1550 mm

WEEKE BHP 210 ProfiLine – CNC Bearbeitungszentrum

- Max. Bearbeitungsmöglichkeit: 7400 x 2200 mm
- Nesting Anlag

HOLZMA HPP 300 Profiline – Plattenaufteilung und Bohrzentrum

- Max. Bearbeitungsmöglichkeit: 5600 x 5600 mm
- Max. Dicke: 80 mm
- Etikettendruck für jeden Zuschnitt
- Inkl. Bohraggregat für Durchgangsbohrungen und Hinterschnittbohrungen
- automatische Plattenzuführung durch Vakuumplattenheber

HOLZMA HPP 300 multitec – Plattenaufteilung und Bohrzentrum

- Max. Bearbeitungsmöglichkeit: 4300 x 4300 mm
- Max. Dicke: 80 mm
- Etikettendruck für jeden Zuschnitt
- Inkl. Bohraggregat für Durchgangsbohrungen und Hinterschnittbohrungen

Vakuumheber an allen Maschinen

Um die Platten vor Beschädigungen und Kratzern zu schützen, werden diese nur vom Stapel gehoben und nicht geschoben oder gezogen.

So erhalten Sie immer einwandfreie Produkte!

Präzision!

Durch ausgebildete und motivierte Mitarbeiter gelingen auch die schwierigsten Projekte.

Egal was wir fertigen sollen, sprechen Sie uns an, wir finden eine Lösung.

Zuschnitt

Wir optimieren für Sie den Plattenzuschnitt und ermitteln den effektivsten Einsatz der Rohtafelfabrikate.

Millimetergenaue Schnitte sind bei uns Standard, sowie das Kennzeichnen der Zuschnitte mittels Aufkleber auf der Rückseite.

Je nach Hersteller werden die Kanten gebrochen und / oder mit einer Kantenversiegelung versehen.

Konturfräsung

Fast jede durch Sie entworfene Kontur ist machbar. Ihren Wünschen sind dabei kaum Grenzen gesetzt. Als Grundlage für das Einlesen bestimmter Konturen benötigen wir die Zeichnungen im dxf-Format (AutoCad).

- offene/geschlossene Konturen
- Schriftzüge
- Eckverbindungen

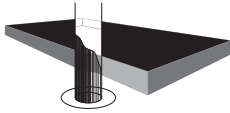


















Kantenbearbeitung

Für verschiedenste Anarbeiten besitzen wir die nötigen Werkzeuge und sorgen damit für ein Höchstmaß an Flexibilität für individuellste Bearbeitungen.

- Nut / Feder
- Fase / Gehrung
- Kantenradien
- Stufenfalz



Beispiel / Bearbeitungsmöglichkeiten

<p>Formatfräsen Bei Formatfräsungen ist je zu bearbeitender Schmalfläche ein Übermass von 2 mm zu berücksichtigen</p> 	
Kantenausführungen	
<p>Standardfase (Fasenlänge 1 mm, 45°) beidseitig fräsen in Verbindung mit Schnittkante</p> 	<p>Fräskontur 3</p> 
<p>Standardfase (Fasenlänge 1 mm, 45°) beidseitig fräsen in Verbindung mit Formatfräsung</p> 	<p>Fräskontur 4</p> 
<p>Kante beidseitig gerundet R = 2, 3, 4 mm in Verbindung mit Formatfräsung</p> 	<p>Standardfase + Nut (Fasenlänge 1 mm, 45°) beidseitig fräsen in Verbindung mit Formatfräsung</p> 
<p>Fräskontur 1</p> 	<p>Kante beidseitig gerundet + Nut R = 2, 3, 4 mm in Verbindung mit Formatfräsung</p> 
<p>Fräskontur 2</p> 	
Eckausausführungen	
<p>Ecke abrunden R = mm</p> 	<p>Ecke abschrägen L = mm</p> 
Sonderbearbeitung	
<p>Falzausfräsung Falztiefe mm Falzhöhe mm</p> 	 <p>Falz Höhe Falz Tiefe</p>
<p>Nutausfräsung Nuttiefe mm Nutbreite mm</p> 	 <p>Nut Breite Nut Tiefe</p>
Bohrungen	
<p>Sacklochbohrung Bohrdurchmesser D = mm</p> 	<p>Befestigungslochbohrung Bohrdurchmesser D = mm</p> 
<p>Hinterschnittbohrung Bohrdurchmesser D = mm</p> 	

FASSADENSCHRAUBEN in lackierter Ausführung

Befestigung von Bekleidungsplatten
(z.B. HPL, Faserzement...) auf Holz-Unterkonstruktionen

Beachten Sie die Verarbeitungsanleitung und gegebenenfalls die Zulassungen für das gewählte Bekleidungsmaterial.

Zwängungsfreie Montage, sobald der Schraubenkopf auf der Platte aufsitzt, den Einschraubvorgang beenden (kein zusätzliches Drehmoment aufbringen)



FASSADENNIET ALU / NIRO mit Kopflackierung

Befestigung von Bekleidungsplatten
(z.B. HPL, Faserzement...) auf Alu-Unterkonstruktion

Klemmbereich = Tafel + UK
Bohrloch UK: 5,1 mm Bohrloch Tafel: siehe Herstellerangaben

Beachten Sie die Verarbeitungsanleitung und gegebenenfalls die Richtlinien für das gewählte Bekleidungsmaterial. Bitte beachten Sie ebenfalls technischen Regeln.

Zwängungsfrei Montage nur mit Sonderlehrenmundstück.



SONDERLEHRENMUNDSTÜCKE

Zur zwängungsfreien Montage von Bekleidungsplatten.
Beachten Sie die Montagehinweise der Tafelhersteller.



FUGENBAND selbstklebend


EPDM Ausführung

Hinterlegung von Fugen auf Alu- und Holz-Unterkonstruktionen.
Abdichtung bei Holz-Unterkonstruktionen.

PVC Ausführung

Nur für Alu-Unterkonstruktionen.

Beachten Sie die Verarbeitungsanleitung und gegebenenfalls die Zulassungen und technischen Bestimmungen für das gewählte Bekleidungsmaterial.



SICHERHEITS-BALKONSCHRAUBENSET lackierte Ausführung

Bestehend aus mikroverkapselter Schraube, selbstklebende Polyscheibe, U-Scheibe, Federring A4 und Spezialhutmutter

Befestigung von Bekleidungsplatten
an Konstruktionen aus Alu, Stahl und Edelstahl

Beachten Sie die Verarbeitungsanleitung und gegebenenfalls die ETB-Richtlinien für das gewählte Bekleidungsmaterial.

Anzugsmoment 2-4 Nm.

Bei nachträglich angebrachten Bohrungen in Stahlunterkonstruktionen auf Korrosionsschutz achten!



SPEZIALBOHRER HSS mit Zentrierspitze

Anbringen der Befestigungsbohrung in Tafel und Unterkonstruktion aus Alu und Stahl. (Stähle bis 900N/mm² Zugfestigkeit)

Bohrloch Tafel: siehe Herstellerangaben.
Bohrloch UK für 5 mm Niet: Ø 5,1 mm.
Spezialbohrer zum Freihandbohren in dünnwandigen Materialien (bis 3 mm Materialstärke).
Kreisrunde Bohrungen mit sauberem Lochrändern.
Punktgenaues Anbohren durch Zentrierspitze.
Anti-Rutsch-Schaft mit 3 angefrästen Spannflächen.
Bohrer Ø 5,1 zur Verwendung in Kombination mit Bohrvorrichtung.



STUFENBOHRER

Zum exakten Einbringen einzelner Befestigungsbohrungen in Tafel und Aluminium-Unterkonstruktion in einem Arbeitsgang

Bohrloch Tafel: siehe Herstellerangabe.
Stufenbohrer nur zur punktuellen Anwendung geeignet.
Wir empfehlen bei regelmäßiger Anwendung die Verwendung der Bohrvorrichtungen und Spezialbohrer.



EINHAND-FEDER-BOHRVORRICHTUNG

Übertragen des Bohrbildes (zentrisch) der Tafel auf die Unterkonstruktion.

Beachten Sie die Montagehinweise des Tafelherstellers.

Verwenden Sie in Kombination
- mit den Feder-Bohrvorrichtungen für Plattenbohrungen den Dünnschleibbohrer HSS Ø 5,1 mm
- mit der Bohrvorrichtung für Holzunterkonstruktionen den Spiralbohrer HSS Ø 3,3 mm



BÜGEL-BOHRVORRICHTUNGEN

Aluminiumbügel mit zylindrischem Einsatz (gehärtet)

Übertragen des Bohrbildes (zentrisch) der Tafel auf die Unterkonstruktion.

Beachten Sie die Montagehinweise des Tafelherstellers.

Verwenden Sie in Kombination
- mit den Bügel-Bohrvorrichtungen für Resopal, Fundermax, Trespa, Alucobond etc. den MBE HSS Spezialbohrer Ø 5,1 mm



TIEFENANSCHLAG

Für Stufenbohrer 8,5 auf 5,1 mm und Stufenbohrer 7,0 auf 5,1 mm.



Werkstoffgerechte Verarbeitung mit QR – Code zu den verschiedenen Hersteller

Weitere Verarbeitungshinweise und Hersteller – Kollektionen unter:
www.thalhofer.de/Downloads (Kataloge und Informationen)



Eternit / Equitone Planung
und Anwendung



ABET – MEG Technische
Anleitung



Formica Vivix Kollektion und
Verarbeitung



Resoplan / X-Line
Verarbeitungshinweise



Kronoart / M - Line
Verarbeitungshinweis



Trespa TS150 sichtbare
Befestigung mit Schrauben
auf Holz-UK



Duropol Xterior Compact



Schmüser
Balkon - Wand - Fassaden



Schmüser
Stülpeschalung Verarbeitungsvideo.


Das Beste für Draußen in unserer gesamten Kompetenz

- Terrassen / Sichtschutz / Gartengestaltung
- Konstruktionshölzer
- Holz – Fassade / Hobel / Sichtschalung
- Plattenwerkstoff / OSB / 3 –Schicht / Siebdruck / PU – Platten
- Dämmung
- Brettschichtholz
- und vieles mehr

Unsere aktuelle Broschüren stehen Ihnen auf Thalhofer.de im Download - Bereich zur Verfügung.

Thalhofer
Baumüller

Thalhofer-Gruppe
nachhaltig • zuverlässig • innovativ



Holzbau - alles aus einer Hand
Handwerk das begeistert



Holzbau Broschüre
– alles aus einer Hand

Thalhofer
Baumüller

Thalhofer-Gruppe
nachhaltig • zuverlässig • innovativ



Terrassenprogramm
Megawood | TWG-WPC | Echtholz | Terrassenplatten | Fassade | Zubehör

gültig ab
März
2019



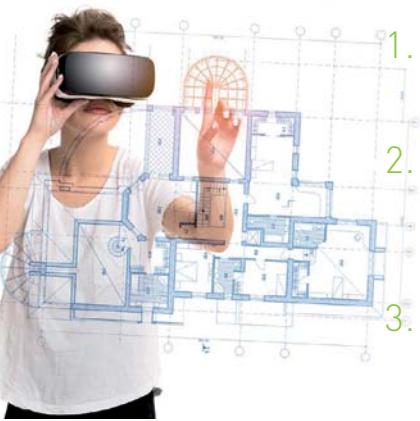
Terrassenprogramm

Bemusterung im Digitalen Zwilling

Wir befinden uns im Zeitalter der „digitalen Evolution“ und Thalhofer nutzt die neusten Techniken in VR (Virtuell Reality) und AR (Augmented Reality), um seine Kunden in ihrem Verkaufsprozess zu unterstützen.

Bereits in der Planungsphase wird von Ihrem Bauprojekt ein ‚digitaler Zwilling‘ erzeugt. Durch den Einsatz von VR und AR-Technologie kann der Entscheider sein Bauprojekt visualisieren und virtuell begehen.

Er hat dadurch drei wesentliche Vorteile bei seiner Investitionsentscheidung:



1. **Gestaltungssicherheit:** Der Entscheider bekommt bereits in der Planungsphase ein Raumgefühl und kann Planungsfehler erkennen.
2. **Interieur:** Der Entscheider kann vor Baubeginn die Bemusterung für seine Innenraumgestaltung und den Innenausbau zusammenstellen und bekommt damit einen optischen Gesamteindruck zu seinen Gestaltungswünschen.
3. **Budgetsicherheit:** Der Entscheider kann vor Baubeginn sein Budget mit den Kosten seiner Wünsche zur Innenraumgestaltung und dem Ausbau gegenprüfen und erstellt somit schon in der Planungsphase einen Überblick über den Budgetbedarf.

Unser Konzept bringt dem Bauherrn höchstmögliche Sicherheit im Rahmen seiner Investitionsentscheidungen und unseren Partnern eine herausragende Beratungs- und Betreuungskompetenz. Damit kann er sich auch zukünftig, als der richtige Partner, bei weiteren Bauherren positionieren.

Erzeugung des digitalen Zwillings

1. Ihre Hausinternen 3D-Planungsprogramme können genutzt, über eine definierte Schnittstelle mit unserem Programm visualisiert und im digitalen Zwilling begehbar gemacht werden.
2. Ihre vorhandenen 2D- und 3D- Planungen, werden durch unsere qualifizierten Fachplaner aufbereitet.
3. Bei Bestandsgebäuden unterstützt Sie eine digitale 3-dimensionale Neuvermessung Ihrer Räumlichkeiten zur schnellen Digitalisierung Ihres Bauvorhabens. Nutzen Sie unseren 3D-Aufmaßservice oder mieten Sie unser Equipment und vermessen Sie selbstständig.
4. Wohnraumkonzepte von Einzelräumen können durch direkte Integration von nahezu allen gängigen CAD-Programmen, sowie Küchen- und Möbelplanungsprogrammen schnell realisiert werden.



Erleben Sie ‚Ihr Planungszentrum‘ und profitieren Sie von den Vorteilen

Nutzen Sie „Dein Planungszentrum“ als eigenes Ausstellungshaus ausgestattet mit der modernsten Bemusterungstechnik in VR, AR und einer großen Auswahl an realen und digitalen Mustern. Machen Sie es zu Ihrem Planungszentrum durch das White Label Konzept mit Ihrem Firmenlogo, Ihren eigenen Referenzen und eigener Firmenpräsentation.



Nutzen Sie den digitalen Zwilling in allen gängigen Bauprojekten:

- | Neubau
- | Altbausanierung
- | Renovierung von Bestandsgebäuden und Räumen
- | Bemusterung von Einzelräumen

Unternehmenssitz Zentrallager

Sperrholz / Laubleimholz:

Georg Thalhofer OHG
Bayho Holzhandels-gesellschaft mbH
Thalhofer Holz-zentren GmbH & Co. KG
Schildbachstraße 10
86489 Deisenhausen
Fon: 08282-8890-0 | Fax: -90
mail: info@thalhofer.de

Bayho Tochterunternehmen

Griesshaber GmbH
Oscar-Walcker-Str. 22
71636 Ludwigsburg
Fon: 07141-9642-0 | Fax: -30
mail: info@griesshaber.de

Thalhofer-Holz-zentren Zentrallager Bau-elemente und Boden:

Thalhofer Holz-zentrum
Benedikt-Wagner-Straße 9
73479 Ellwangen
Fon: 07961-924-200 | Fax: -290
mail: thalhofer-el@thalhofer.de



Thalhofer-Holz-zentren

Thalhofer Holz-zentrum
Rechter Kreuthweg 9
86444 Affing-Mühlhausen
Fon: 08207-9602-0 | Fax: -50
mail: thalhofer-af@thalhofer.de

Thalhofer Holz-zentrum
Im Brühl 2
87493 Lauben-Stielings
Fon: 0831-57150-0 | Fax: -11/-12
mail: thalhofer-st@thalhofer.de

Thalhofer Holz-zentrum
Arbach ob der Straße 15
72793 Pfullingen
Fon: 07121-9449-0 | Fax: -11/-12
mail: thalhofer-pf@thalhofer.de

Thalhofer Holz-zentrum
Mollenbachstraße 31
71229 Leonberg
Fon: 07152-92809-0 | Fax: -28
mail: thalhofer-le@thalhofer.de

Thalhofer-Gruppe

G. Baumüller Holzhandel GmbH
Baumüller Objekt GmbH & Co. KG
Isarstraße 20
90451 Nürnberg-Hafen
Fon: 0911-64170-0 | Fax: -645093
mail: info@baumueller-holz.de

Holz Thalhofer GmbH
Carl-Kolb-Straße 4
95448 Bayreuth
Fon: 0921-507387-0 | Fax: -10
mail: thalhofer-ba@thalhofer.de

Holz Thalhofer GmbH
Tuchschererstraße 7
09116 Chemnitz
Fon: 0371-334263-0 | Fax: -10
mail: thalhofer-ch@thalhofer.de

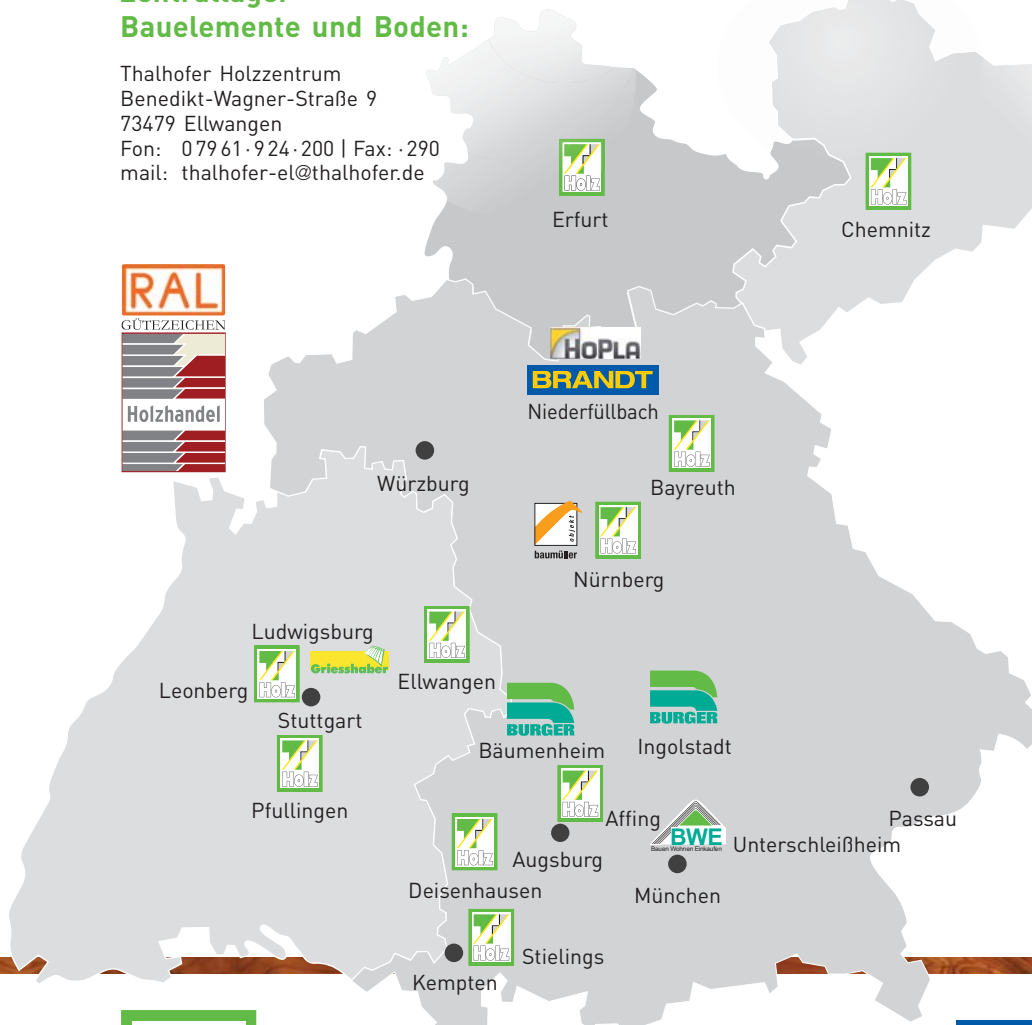
Holz Thalhofer GmbH
Bei den Froschäckern 5
99098 Erfurt
Fon: 0361-653550-0 | Fax: -60
mail: thalhofer-er@thalhofer.de

Karl Burger GmbH & Co. KG
Auchseshheimer Straße 1-3
86663 Asbach-Bäumenheim
Fon: 0906-298-0 | Fax: -100
mail: info@burger-holz-zentrum.de

Burger Verkaufsbüro
Schwäblstraße 30
85053 Ingolstadt
Fon: 0841-232399-0 | Fax: -99
mail: ingolstadt@burger-holz-zentrum.de

BWE Bauen Wohnen Einkaufen
Max-Planck-Str. 7
85716 Unterschleißheim
Fon: 089-6897953-50 | Fax: -51
mail: info@bwe-bauen.de

Carl Brandt GmbH & Co. KG
HoPla GmbH
Carl-Brandt-Straße 4
96489 Niederfüllbach
Fon: 09565-71-0 | Fax: -331
mail: mail@carl-brandt.de



Thalhofer-Innovationspreis

Änderungen und Irrtum vorbehalten

