

TERRASSEN

HOLZ

BPC

ZUBEHÖR



INHALTSVERZEICHNIS



HOLZ TRIFFT FARBE	
Über Osmo	4 – 5
Holz schont unser Klima	6 – 7
Terrassenhölzer/Systemverbindungen/Clip	8 – 9

TERRASSENDIELEN – HOLZ	10 – 11
Bangkirai	12 – 15
Garapa	16 – 17
Cumaru	18 – 19
Ipe	20 – 21
Douglasie	22 – 25
Sibirische Lärche	26 – 29
Kiefer	30 – 31

TERRASSENDIELEN – THERMOHOLZ	32 – 33
Thermoholz Esche	34 – 35
Thermoholz Kiefer	36 – 37

Terrassenholz Zubehör	38 – 39
-----------------------	---------

TERRASSENDIELEN – MULTI-DECK	40 – 41
Hohlkammerprofile	42 – 43
Vollprofile	44 – 45
Co-Extrusionsprofile	46 – 47
Multi-Deck Zubehör	48 – 49

MÖBELPALETTEN	50 – 53
---------------	---------

INFOS & TIPPS	
Terrassenpflege	54 – 55
Handelsübliche Holzmerkmale	56 – 57
Materiallexikon	58 – 59



HOLZ, DAS HÄLT.

In 100 Jahren wächst ein Baum zu einer soliden Qualität heran. In mehr als 100 Jahren Firmengeschichte sammelte Osmo Erfahrungen im Umgang mit Holz. Unsere Sorgfalt und Fachkenntnis gilt der materialgerechten Verarbeitung und dem lang währenden Schutz des wertvollen Rohstoffes Holz.

FARBE, DIE SCHÜTZT.

Nur ein holzgerechter Anstrich sorgt dafür, dass die natürliche Schönheit und Festigkeit von Holz lange erhalten bleibt. Schon vor 50 Jahren entwickelte Osmo atmungsaktive Holzanstriche auf der Basis natürlicher Öle und Wachse. Damit leistete das Unternehmen Pionierarbeit.

DIE VERBINDUNG.

Leidenschaft für Holz und Farbe mündete bei Osmo in moderner Forschungs- und Entwicklungsarbeit. Bis heute sind wir der einzige Hersteller, der seine Veredelungskette mit Holzanstrichen aus eigener Entwicklung und Produktion komplettiert.

Holz und Farbe aus einer Hand
– für eine Verbindung, die auf Dauer hält.

DAS IST OSMO



UNSERE ZUKUNFT

HOLZ SCHONT UNSER KLIMA

Seit dem Jahr 1850 ist die CO₂-Konzentration in der Erdatmosphäre um ca. 25 % angestiegen und die Temperatur hat sich um 0,7 Grad Celsius erhöht. Die Folgen sind drastisch: Dürren, Flutwellen, Hochwasser oder Wirbelstürme. Bei der Umweltkonferenz in Rio hat sich die Völkergemeinschaft auf eine Reduzierung der Treibhausgase verständigt. Doch genaue Vorgaben und Maßnahmen wurden bis heute nicht vereinbart. Können wir unsere Umwelt nicht mehr retten? Oder haben wir schon eine Lösung?

Ein Teil einer großen Lösung könnte die Forstwirtschaft sein: Bereits 1713 hat Hans-Carl von Carlowitz den Begriff Nachhaltigkeit im Zusammenhang mit der Forstwirtschaft verwendet. Nachhaltigkeit heißt, bewusst mit den zur Verfügung stehenden Ressourcen zu wirtschaften – also nicht mehr Bäume zu schlagen, als nachgepflanzt werden. Das erfordert ein generationenübergreifendes Denken, um langfristig Erfolg zu haben. Denn es braucht Jahrzehnte oder sogar Jahrhunderte, bis ein Baum zu nutzbarem Holz herangewachsen ist. Osmo unterstützt seit Jahren diesen Gedanken und setzt für bestimmte Produkte den hohen Standard des FSC®-Systems an.

Holz ist ein nachwachsender Rohstoff, der uns bei einem bewussten Umgang mit diesem Naturprodukt noch in mehreren hundert Jahren zur Verfügung stehen wird. Auch

dann noch, wenn die Erdölreserven schon lange versiegt sein werden. Für das Wachstum entzieht ein Baum seiner Umwelt Kohlendioxid und speichert es sein Leben lang. 1 m³ Holz kann so bis zu einer Tonne des klimaschädlichen CO₂ speichern und gibt es erst wieder nach dem Absterben des Baumes an die Umwelt ab. In einem wirtschaftlich ungenutztem Wald gibt der Baum nach seinem Absterben das CO₂ wieder ab, währenddessen ein wirtschaftlich genutzter Wald (also ein weiterverarbeiteter Baum) wesentlich länger CO₂ speichern kann. Mit der Weiterverarbeitung zu Holzprodukten, wie z. B. zu Terrassendielen oder Sichtblenden, wird das gespeicherte CO₂ dauerhaft im Holz gespeichert – es wird der Umwelt entzogen. Nachhaltig bewirtschaftete Wälder können eine positive CO₂-Bilanz aufweisen.

Holz ist ein wirkungsvoller CO₂-Speicher, der sich aufgrund seiner vielfältigen Einsatzmöglichkeiten hervorragend eignet, um andere klimaschädliche Produkte zu ersetzen. Solange wir den Gedanken von Hans-Carl von Carlowitz beherzigen und darauf achten, dass Holz nachwächst, wird der Atmosphäre mehr CO₂ entzogen als CO₂ aus Holz wieder freigesetzt werden kann.

Es liegt an uns: Holz schafft Lebensqualität – für Sie und unser Klima. Machen Sie mit.



Das Zeichen für verantwortungsvolle Waldwirtschaft

www.fsc.org
Forest Stewardship Council®

HOLZ: EIN NACHWACHSENDER ROHSTOFF



WICHTIGE INFORMATIONEN
ZU DEN HOLZARTEN FINDEN
SIE AB SEITE 56

TERRASSENHÖLZER

Holz schafft Atmosphäre und fühlt sich gut an. Doch Holz ist nicht gleich Holz. Je nach Geschmack und technischen Anforderungen können Sie bei uns aus einem umfangreichen Sortiment Ihre bevorzugte Holzart auswählen.

Bangkirai, Garapa, Cumaru, Ipe,
Douglasie, sibirische Lärche, Kiefer

Thermoholz Esche, Thermoholz Kiefer

Multi-Deck 



SYSTEM

FLEXIBEL MIT SYSTEMVERBINDUNG

Osmo Terrassendielen mit Systemverbindung sind in vielen Holzarten lieferbar. Eine spezielle Nut- und Federverbindung erlaubt es Ihnen, die Terrassendielen endlos zu verlängern.

- > schnelle und einfache Verlegung
- > weniger Verschnitt
- > Verlegung im „wilden Verbund“ möglich
- > hohe Stabilität



MIT CLIP

SCHICK MIT CLIP

Glatte Oberflächen liegen aktuell voll im Trend. Damit Schraubenköpfe das ruhige Bild nicht trüben, hat Osmo die passenden Lösungen:

- > Terrassenclipper für Nadelhölzer
- > SenoFix für Thermoholz Esche und Thermoholz Kiefer
- > spezielles Befestigungssystem für Multi-Deck



TERRASSEN



Die Terrasse ist mein Lieblingsplatz zu Hause. Ich genieße die frische Luft, den Blick ins Grüne, das warme Holz. Jeden Tag.

TERRASSENHOLZ



SCHÖN UND NAHEZU
UNVERWÜSTLICH

BANGKIRAI




Das aus Indonesien und Malaysia stammende Holz gehört zu den meist verwendeten Terrassenhölzern. Und das nicht ohne Grund: Neben den hervorragenden technischen Eigenschaften enthält das Holz natürliche ätherische Öle, mit denen sich der Baum gegen Schädlinge schützt.

- > Dauerhaftigkeitsklasse 2 (dauerhaft)
- > sehr gute Haltbarkeit
- > beständig gegen Schimmel und Pilze
- > praktisch astfrei
- > Farbunterschiede unterstreichen den natürlichen Charakter
- > auch mit FSC®-Siegel für verantwortungsvolle Waldwirtschaft erhältlich
- > nicht geeignet für verdeckte Befestigungssysteme




Oberfläche genutet



Oberfläche geriffelt



Oberfläche glatt




Oberfläche geschropt

DIE RICHTIGE PFLEGE

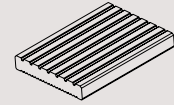
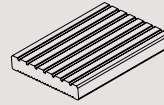
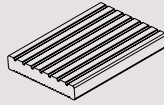
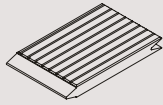
Auf Seite 54/55 finden Sie unser Pflegesortiment, z. B.:

- > Terrassen-Öle: Schutz vor Vergrauung, wasser- und schmutzabweisend
- > Anti-Rutsch Terrassen-Öl: rutschhemmender, ölbasierter Anstrich für mehr Sicherheit
- > Holz-Entgrauer Kraft-Gel: hochwirksame Reinigung und Auffrischung von vergrautem Holz



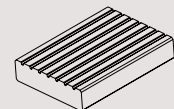
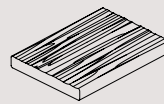
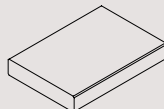
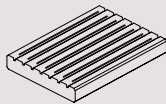


Terrassenholz BANGKIRAI



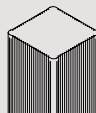
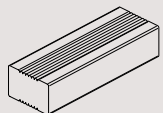
Längen nach Verfügbarkeit	Terrassendiele mit System	Terrassendiele	Terrassendiele	Terrassendiele
S x B	25 x 145 mm	21 x 145 mm	25 x 145 mm	25 x 145 mm
Oberfläche	Natur, KD	Natur, KD	Natur, KD	Natur, Premium KD
Ober- Unterseite	genutet / geriffelt	genutet / geriffelt	genutet / geriffelt	genutet / geriffelt
Artikelnummer	646 05 600	646 06 800	646 03 400	646 36 200
Preis per m ²	119,90	96,90	112,90	107,90
Preis per lfm	17,39	14,05	16,37	15,65
Länge (in cm)	180 240	183 215 244 305 335 396 427	244 274 305 335 366 396 427 457 488	244 274 305 335 366 396 427 457 488

Terrassenholz BANGKIRAI

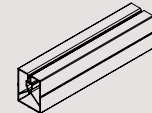


Längen nach Verfügbarkeit	Terrassendiele	Terrassendiele	Terrassendiele	Terrassendiele
S x B	25 x 145 mm	25 x 145 mm	25 x 145 mm	38 x 145 mm
Oberfläche	Natur, Premium KD	Natur, Premium KD	Natur, Premium KD	Natur
Ober- Unterseite	genutet / glatt	glatt / glatt	geschroppt / glatt	genutet / glatt
Artikelnummer	646 43 500	646 36 000	646 36 100	645 34 200
Preis per m ²	107,90	107,90	118,90	157,90
Preis per lfm	15,65	15,65	17,24	22,90
Länge (in cm)	244 274 305 335 366 396 427 457 488	244 274 305 335 366 396 427 457 488	244 274 305 335 366 396 427	244 274 305 335 366 396

Terrassenholz BANGKIRAI



ZUBEHÖR



Längen nach Verfügbarkeit	Unterkonstruktion	Pfosten	nur mit Osmo Edelstahl- schrauben V2A verwenden	Unterkonstruktion
S x B	45 x 70 mm	90 x 90 mm	S x B	50 x 40 mm
Oberfläche	Natur	Natur	Oberfläche	Aluminium schwarz
Ober- Unterseite	geriffelt / geriffelt	geriffelt	Ober- Unterseite	glatt
Artikelnummer	645 34 300	645 99 200	Artikelnummer	646 46 300
Preis per m ²	179,90	372,90	Preis per lfm	16,30
Preis per lfm	12,59	33,56	Länge (in cm)	400
Länge (in cm)	244 274 305 335 366 396	244 274 305 335 366 396		

Zubehör



Bedarf ca. 35 Stück / m ²	Edelstahl V2A	Edelstahl V2A
Ø x L	5,5 x 50 mm	5,5 x 60 mm
100 Stück je VPE	665 13 500	665 13 600
500 Stück je VPE	665 16 400	665 16 500
	29,90	32,90
	145,90	157,90

Längen nach Verfügbarkeit, gegebenenfalls sind weitere Längen auf Anfrage verfügbar



TERRASSEN



Zubehör



Bedarf ca. 35 Stück/m ² Ø x L	Edelstahl V2A		Edelstahl V2A	
	5,5 x 50 mm		5,5 x 60 mm	
100 Stück je VPE	665 13 500	29,90	665 13 600	32,90
500 Stück je VPE	665 16 400	145,90	665 16 500	157,90

GARAPA




Garapa ist eines der wenigen Harthölzer mit einer hellen und warmen Farbgebung. Das aus Südamerika stammende Holz hat sich seit Jahren im Terrassenbau bewährt und zeichnet sich durch seine gute Stabilität aus. Besonders schön kommt die lebendige Holzstruktur in der glatt gehobelten Variante zur Geltung.


- > Dauerhaftigkeitsklasse 3 (dauerhaft)
- > gute Haltbarkeit
- > beständig gegen Schimmel und Pilze
- > praktisch astfrei
- > Farbunterschiede unterstreichen den natürlichen Charakter
- > nicht geeignet für verdeckte Befestigungssysteme




Oberfläche genutet



Oberfläche glatt

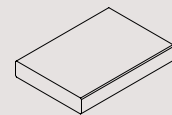
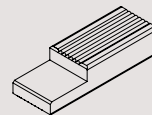
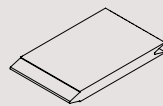
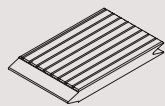


Oberfläche geschropt



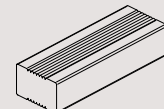
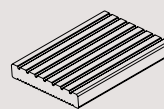
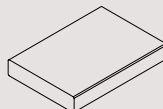
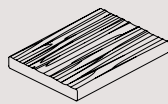
Oberfläche geriffelt

Terrassenholz GARAPA



Längen nach Verfügbarkeit	Terrassendiele mit System	Terrassendiele mit System	Unterkonstruktion	Terrassendiele
S x B	25 x 145 mm	25 x 145 mm	45 x 70 mm	21 x 145 mm
Oberfläche	Natur, KD	Natur, KD	Natur, KD	Natur, KD
Ober- Unterseite	genutet / geriffelt	glatt / glatt	geriffelt / geriffelt	glatt / glatt
Artikelnummer	646 07 900	646 40 800	646 02 900	646 42 000
Preis per m ²	95,90	95,90	149,90	77,90
Preis per lfm	13,91	13,91	10,49	11,30
Länge (in cm)	210 235 265	210 240 270	180 210 240 270	213 244 274 305 335 366 396 427 457 488

Terrassenholz GARAPA



Längen nach Verfügbarkeit	Terrassendiele	Terrassendiele	Terrassendiele	Unterkonstruktion
S x B	21 x 145 mm	25 x 145 mm	25 x 145 mm	45 x 70 mm
Oberfläche	Natur, KD	Natur, KD	Natur, KD	Natur, KD
Ober- Unterseite	geschropt / glatt	glatt / glatt	genutet / geriffelt	geriffelt / geriffelt
Artikelnummer	646 33 900	646 23 700	645 33 600	645 33 700
Preis per m ²	89,90	89,90	89,90	149,90
Preis per lfm	13,04	13,04	13,04	10,49
Länge (in cm)	213 244 274 305 335 366 396 427	213 244 274 305 335 366 396 427 457 488	213 244 274 305 335 366 396 427 457 488	213 244 274 305 335 366 396 427 457 488

Längen nach Verfügbarkeit, gegebenenfalls sind weitere Längen auf Anfrage verfügbar



EINES DER HALTBARSTEN
TERRASSENHÖLZER

CUMARU



Der natürliche, lebendige Charakter von Holz kommt bei einer Terrasse aus Cumaru besonders schön zur Geltung. Denn diese aus Süd- und Mittelamerika stammende Holzart zeichnet sich durch eine schöne Maserung und ein von gold- bis rotbraun reichendes Farbspektrum aus.

- > Dauerhaftigkeitsklasse 1 (sehr dauerhaft)
- > sehr gute Haltbarkeit
- > praktisch astfrei
- > beständig gegen Schimmel und Pilze
- > Farbunterschiede unterstreichen den natürlichen Charakter
- > auch mit FSC®-Siegel für verantwortungsvolle Waldwirtschaft erhältlich
- > nicht geeignet für verdeckte Befestigungssysteme

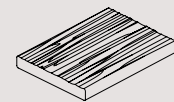
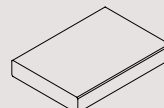
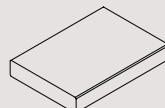
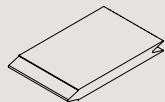


Oberfläche glatt



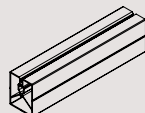
Oberfläche geschroppt

Terrassenholz CUMARU



Längen nach Verfügbarkeit	Terrassendiele mit System*	Terrassendiele	Terrassendiele	Terrassendiele
S x B	21 x 145 mm	21 x 145 mm	21 x 145 mm	21 x 145 mm
Oberfläche	Natur, KD	Natur, KD	Natur, KD	Natur, KD
Ober- Unterseite	glatt / glatt	glatt / glatt	glatt / glatt	geschroppt / glatt
Artikelnummer	646 31 100	646 31 000	646 46 800	646 34 000
Preis per m ²	104,90	94,90	107,90	104,90
Preis per lfm	15,21	13,76	15,65	15,21
Länge (in cm)	210 240 270	213 244 274 305 335 366 396 427 457 488	213 244 274 305 335 366 396 427 457 488	213 244 274 305 335 366 396

Zubehör



nur mit Osmo Edelstahl-schrauben V2A verwenden	Unterkonstruktion
S x B	50 x 40 mm
Oberfläche	Aluminium schwarz
Ober- Unterseite	glatt
Artikelnummer	646 46 300
Preis per lfm	16,30
Länge (in cm)	400

Zubehör



Bedarf ca. 35 Stück / m ²	Edelstahl V2A	Edelstahl V2A
Ø x L	5,5 x 50 mm	5,5 x 60 mm
100 Stück je VPE	665 13 500	665 13 600
	29,90	32,90
500 Stück je VPE	665 16 400	665 16 500
	145,90	157,90

* 4 Stück pro Paket. Abgabe nur in vollen Paketen

Längen nach Verfügbarkeit, gegebenenfalls sind weitere Längen auf Anfrage verfügbar




EIN HIGHLIGHT UNTER
DEN HARTHÖLZERN

IPE



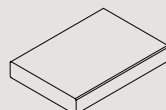
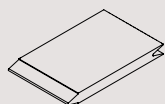
Ipe ist ein Highlight unter den Terrassenhölzern. Es ist besonders hart, schwer und zudem äußerst dauerhaft. Es eignet sich ideal für den Terrassenbau, wo das Holz über viele Jahre höchsten Ansprüchen genügen muss. Auch regelmäßiger Wasserkontakt kann Ipe nichts anhaben, daher wird es häufig zum Bau von Bootsstegen eingesetzt. Die Holzart umfasst verschiedene in Mittel- und Südamerika wachsende Baumarten, die von einigen indigenen Völkern als „Baum des Lebens“ bezeichnet werden. Das breite Farbspektrum reicht von hellbraun bis dunkeloliv.

- > Dauerhaftigkeitsklasse 1 (sehr dauerhaft)
- > sehr gute Haltbarkeit
- > beständig gegen Schimmel und Pilze
- > praktisch astfrei
- > Farbunterschiede unterstreichen den natürlichen Charakter
- > nicht geeignet für verdeckte Befestigungssysteme



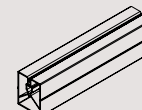
Oberfläche glatt

Terrassenholz IPE




Längen nach Verfügbarkeit	Terrassendiele mit System*	Terrassendiele
S x B	21 x 145 mm	21 x 145 mm
Oberfläche	Natur, KD	Natur, KD
Ober- Unterseite	glatt / glatt	glatt / glatt
Artikelnummer	646 34 100	646 34 200
Preis per m²	158,90	147,90
Preis per lfm	23,04	21,45
Länge (in cm)	180 210 240 270	183 213 244 274 305 335 366 396 427 457 488

Zubehör



nur mit Osmo Edelstahlschrauben V2A verwenden	Unterkonstruktion
S x B	50 x 40 mm
Oberfläche	Aluminium schwarz
Ober- Unterseite	glatt
Artikelnummer	646 46 300
Preis per lfm	16,30
Länge (in cm)	400

Zubehör



Bedarf ca. 35 Stück/m ²	Edelstahl V2A		Edelstahl V2A	
Ø x L	5,5 x 50 mm		5,5 x 60 mm	
100 Stück je VPE	665 13 500	29,90	665 13 600	32,90
500 Stück je VPE	665 16 400	145,90	665 16 500	157,90

* 4 Stück pro Paket. Abgabe nur in vollen Paketen

Längen nach Verfügbarkeit, gegebenenfalls sind weitere Längen auf Anfrage verfügbar



TERRASSEN



DOUGLASIE

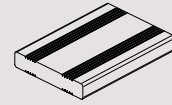
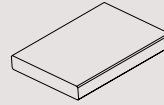
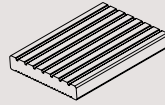
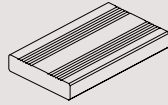
Terrassendielen aus Douglasie sind klassisch, zeitlos und bereits seit Jahrzehnten bewährt und beliebt. Das helle, warme Erscheinungsbild und das kontrastreiche Farbspiel zwischen rosa und goldbraun machen Ihre Terrasse zu einem echten Blickfang. Wer es optisch eher kühler mag, wählt die grau imprägnierte Terrassendiele.

- > Dauerhaftigkeitsklasse 3-4 (mäßig dauerhaft)
- > der hohe Harzanteil wirkt wie eine natürliche Imprägnierung
- > abwechslungsreiches Maserungs- und Astbild
- > Farbunterschiede unterstreichen den natürlichen Charakter
- > KDI Grau: graue Pigmente befinden sich lediglich auf der Oberfläche

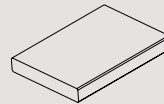
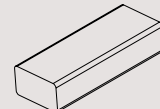


DAS BELIEBTESTE
TERRASSENHOLZ AUS
HEIMISCHEN WÄLDERN



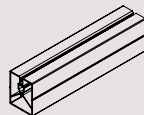
Terrassenholz
DOUGLASIE

Längen nach Verfügbarkeit	Terrassendiele*	Terrassendiele*	Terrassendiele*	Terrassendiele*
S x B	27 x 120 mm	27 x 143 mm	27 x 143 mm	27 x 143 mm
Oberfläche	Natur, KD	Natur, KD	Natur, KD	Natur, KD
Ober- Unterseite	französisch / glatt	genutet / geriffelt	glatt / glatt	französisch / französisch
Artikelnummer	646 40 900	646 34 900	646 35 100	646 43 600
Preis per m ²	42,90	42,90	42,90	42,90
Preis per lfm	5,15	6,13	6,13	6,13
Länge (in cm)	200 300 400	300 400 500	300 400 500	300 400 500

Terrassenholz
DOUGLASIE


Längen nach Verfügbarkeit	Terrassendiele	Unterkonstruktion**	Terrassendiele
S x B	27 x 143 mm	45 x 68 mm	27 x 143 mm
Oberfläche	Natur, KD	Natur, KD	KDI Grau
Ober- Unterseite	gebürstet / glatt	glatt / glatt	glatt / glatt
Artikelnummer	646 40 000	335 43 001	646 46 400
Preis per m ²	52,90	85,90	47,90
Preis per lfm	7,56	5,84	6,85
Länge (in cm)	300 400	300 400	300 400 500

Zubehör



nur mit Osmo Edelstahl-schrauben V2A verwenden	Unterkonstruktion
S x B	50 x 40 mm
Oberfläche	Aluminium schwarz
Ober- Unterseite	glatt
Artikelnummer	646 46 300
Preis per lfm	16,30
Länge (in cm)	400

Zubehör



Bedarf ca. 35 Stück / m ² , *nur für Nadelholz geeignet	Edelstahl V2A		Edelstahl gehärtet*	
Ø x L	5,5 x 60 mm		5 x 60 mm	
100 Stück je VPE	665 13 600	32,90	665 14 600	16,90
500 Stück je VPE	665 16 500	157,90	665 24 200	78,90

* 4 Stück pro Paket, ** 3 Stück pro Paket – Abgabe nur in vollen Paketen


Holz ist ein natürlich gewachsener Rohstoff, daher sind unter Umständen nicht immer alle Längen lieferbar




SIBIRISCHE LÄRCHE

Die sibirische Lärche zeichnet sich durch ihre feinjährige Struktur, bedingt durch ihr langsames Wachstum, aus. Sie ist eines der härteren Nadelhölzer. Ein hoher Harzanteil schützt die Lärche vor äußeren Einflüssen, sodass sie auch ohne chemischen Holzschutz eine gute Nutzungsdauer hat.

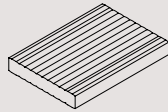
- > Dauerhaftigkeitsklasse 3-4 (mäßig dauerhaft)
- > der hohe Harzanteil wirkt wie eine natürliche Imprägnierung
- > abwechslungsreiches Maserungs- und Astbild
- > Farbunterschiede unterstreichen den natürlichen Charakter



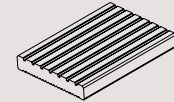
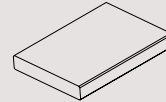
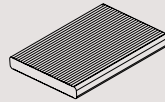
BESONDERS HARMONISCH
– DIE NATÜRLICHE MASERUNG
DES LÄRCHENHOLZES



Terrassenholz SIBIRISCHE LÄRCHE

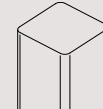
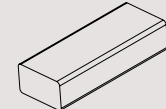
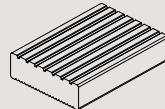


NEU



Längen nach Verfügbarkeit	Terrassendiele*	Terrassendiele*	Terrassendiele*	Terrassendiele*
S x B	25 x 142 mm	27 x 143 mm	27 x 143 mm	27 x 143 mm
Oberfläche	Natur, KD	Natur, KD	Natur, KD	Natur, KD
Ober- Unterseite	Softwelle / Softwelle	geriffelt / geriffelt	glatt / glatt	genutet / geriffelt
Artikelnummer	646 47 100	646 34 500	646 34 600	646 34 700
Preis per m ²	46,90	49,90	49,90	49,90
Preis per lfm	6,66	7,14	7,14	7,14
Länge (in cm)	300 400 510	300 400 510	300 400 510	300 400 510

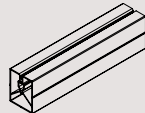
Terrassenholz SIBIRISCHE LÄRCHE



NEU


Längen nach Verfügbarkeit	Terrassendiele	Terrassendiele*	Unterkonstruktion**	Unterkonstruktion
S x B	27 x 143 mm	45 x 143 mm	45 x 68 mm	90 x 90 mm
Oberfläche	Natur, KD	Natur, KD	Natur, KD	Natur, KD
Ober- Unterseite	gebürstet / glatt	genutet / geriffelt	glatt / glatt	glatt
Artikelnummer	646 44 600	646 43 800	335 73 010	635 59 200
Preis per m ²	56,90	84,90	84,90	238,90
Preis per lfm	8,14	12,14	5,77	21,50
Länge (in cm)	300 400 510	300 400 510	300 400	300 510

Zubehör



nur mit Osmo Edelstahl-schrauben V2A verwenden	Unterkonstruktion
S x B	50 x 40 mm
Oberfläche	Aluminium schwarz
Ober- Unterseite	glatt
Artikelnummer	646 46 300
Preis per lfm	16,30
Länge (in cm)	400

Zubehör



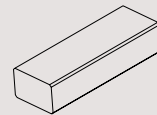
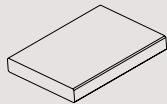
Bedarf ca. 35 Stück / m ² , *nur für Nadelholz geeignet	Edelstahl V2A	Edelstahl gehärtet*
Ø x L	5,5 x 60 mm	5 x 60 mm
100 Stück je VPE	665 13 600	32,90
		665 14 600
		16,90
500 Stück je VPE	665 16 500	157,90
		665 24 200
		78,90

* 4 Stück pro Paket, ** 3 Stück pro Paket – Abgabe nur in vollen Paketen

Holz ist ein natürlich gewachsener Rohstoff, daher sind unter Umständen nicht immer alle Längen lieferbar



Terrassenholz KIEFER




Längen nach Verfügbarkeit	Terrassendiele	Terrassendiele	Unterkonstruktion
S x B	27 x 140 mm	27 x 140 mm	45 x 70 mm
Oberfläche	KDI Grau	KDI Grau	KDI Grau
Ober- Unterseite	glatt / glatt	gebürstet / glatt	glatt / glatt
Artikelnummer	646 31 360	646 36 560	646 39 760
Preis per m ²	38,90	44,90	67,90
Preis per lfm	5,45	6,29	4,75
Länge (in cm)	300 450	300 450	300 400


KIEFER

Terrassendielen aus Kiefer sind dank ihres günstigen Preises und ihrer guten Eigenschaften immer eine beliebte Wahl. Die Kesseldruckimprägnierung macht sie für den Einsatz im Freien dauerhaft und schützt sie gegen Schimmel- und Pilzbefall. Bei uns haben Sie die Wahl zwischen grün und grau imprägnierten Terrassendielen.

- > Dauerhaftigkeitsklasse 3-4 (unbehandelt: mäßig dauerhaft)
- > KDI Grau: graue Pigmente befinden sich lediglich auf der Oberfläche



KDI grün, Oberfläche glatt



KDI grün, Oberfläche geriffelt

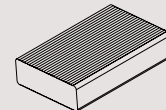
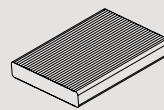
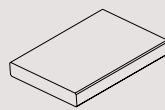
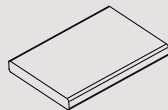


KDI Grau, Oberfläche glatt



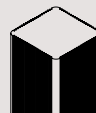
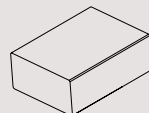
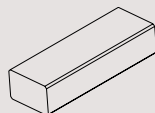
KDI Grau, Oberfläche gebürstet

Terrassenholz KIEFER

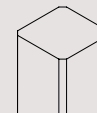


Längen nach Verfügbarkeit	Terrassendiele	Terrassendiele	Terrassendiele	Terrassendiele
S x B	21 x 140 mm	25 x 145 mm	28 x 145 mm	45 x 145 mm
Oberfläche	KDI Grün	KDI Grün	KDI Grün	KDI Grün
Ober- Unterseite	glatt / glatt	glatt / glatt	geriffelt / geriffelt	geriffelt / geriffelt
Artikelnummer	646 37 500	645 15 500	646 21 600	645 38 100
Preis per m ²	23,90	27,90	31,90	47,90
Preis per lfm	3,35	4,05	4,63	6,95
Länge (in cm)	400	450	300 450	450

Terrassenholz KIEFER



NEU



NEU

Längen nach Verfügbarkeit	Unterkonstruktion	Gartenschwelle	Pfosten	Pfosten
S x B	45 x 70 mm	120 x 240 mm	90 x 90 mm	90 x 90 mm
Oberfläche	KDI Grün	KDI Grün	KDI Grün	KDI Grün
Ober- Unterseite	glatt / glatt	glatt / glatt	geriffelt	glatt
Artikelnummer	646 21 700	645 01 400	635 59 400	635 59 500
Preis per m ²	47,90	104,90	137,90	137,90
Preis per lfm	3,35	25,18	12,41	12,41
Länge (in cm)	300 400	250	190 210 240 270 300	180 210 240 270 300

Holz ist ein natürlich gewachsener Rohstoff, daher sind unter Umständen nicht immer alle Längen lieferbar



TERRASSEN



Wir bevorzugen
Holz aus heimischen
Wäldern. Gleichzeitig
muss unsere Terrasse
viel aushalten.
Thermoholz ist eine
gute Alternative.

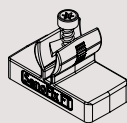
THERMOHOLZ



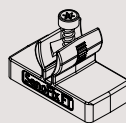
TERRASSEN



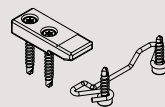
Zubehör



NEU



NEU



NEU

Bedarf ca. 20 Stück / m²

SenoFix FT
für Holz-Unterkonstruktion

SenoFix FT
für Alu-Unterkonstruktion

Start- und Endclip
für SenoFix FT

100 Stück je VPE

665 31 500

98,90

665 31 600

98,90

665 31 700

72,90

24 Stück je VPE

THERMOHOLZ ESCHEN



Sie bevorzugen Holz aus europäischen Wäldern? Die Esche wird in einem thermischen Verfahren bei über 170 Grad Celsius für den Einsatz im Außenbereich ähnlich dauerhaft wie Harthölzer gemacht. Dabei werden die Zellwände des Holzes so verändert, dass sie kaum mehr Wasser aufnehmen können.


- > Dauerhaftigkeitsklasse 1 - 2 (sehr dauerhaft)
- > durch Thermobehandlung beständig gegen Schimmel und Pilze
- > Haarrisse, Abschilferungen und Spreißelbildung in der Oberfläche möglich
- > Farbunterschiede unterstreichen den natürlichen Charakter



Oberfläche glatt

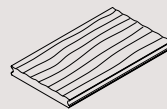
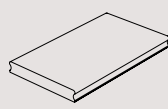
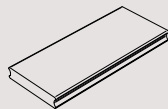


Oberfläche geschroppt



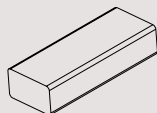
Oberfläche gebürstet

Terrassenholz THERMOHOLZ ESCHEN



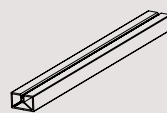
Längen nach Verfügbarkeit	Terrassendiele	Terrassendiele	Terrassendiele	Terrassendiele
S x B	21 x 105 mm	21 x 145 mm	21 x 145 mm	21 x 145 mm
Oberfläche	Natur	Natur	Natur	Natur
Ober- Unterseite	glatt / glatt	glatt / glatt	geschroppt / glatt	gebürstet / glatt
Artikelnummer	646 42 100	646 30 700	646 26 100	646 26 300
Preis per m ²	118,90	118,90	128,90	126,90
Preis per lfm	12,48	17,24	18,69	18,40
Länge (in cm)	180 210 240 270 300 330 360	180 210 240 270 300 330 360	180 210 240 270 300 330 360	180 210 240 270 300 330 360

Terrassenholz THERMOHOLZ KIEFER

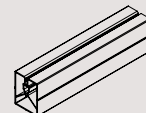


Längen nach Verfügbarkeit	Unterkonstruktion
S x B	45 x 70 mm
Oberfläche	Natur
Ober- Unterseite	glatt / glatt
Artikelnummer	646 18 000
Preis per m ²	119,90
Preis per lfm	8,39
Länge (in cm)	390 420 450 480

Zubehör



NEU

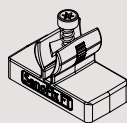


	Unterkonstruktion	Unterkonstruktion
S x B	25 x 40 mm	50 x 40 mm
Oberfläche	Aluminium schwarz	Aluminium schwarz
Ober- Unterseite	glatt	glatt
Artikelnummer	646 47 500	646 46 300
Preis per lfm	11,30	16,30
Länge (in cm)	400	400

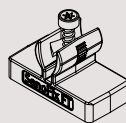
Holz ist ein natürlich gewachsener Rohstoff, daher sind unter Umständen nicht immer alle Längen lieferbar



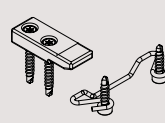
Zubehör



NEU



NEU



NEU

SenoFix FT
für Holz-Unterkonstruktion

SenoFix FT
für Alu-Unterkonstruktion

Start- und Endclip
für SenoFix FT

Bedarf ca. 20 Stück / m²

100 Stück je VPE

665 31 500

98,90

665 31 600

98,90

24 Stück je VPE

665 31 700


72,90

THERMOHOLZ KIEFER



Thermoholz Kiefer ist eine weitere Alternative zu exotischen Harthölzern. Durch das thermische Verfahren wird die Haltbarkeit des skandinavischen Holzes deutlich erhöht. Bei der gebürsteten Oberseite kommt die lebhaftere Maserung der Kiefer besonders schön zur Geltung.


- > Dauerhaftigkeitsklasse 2 (dauerhaft)
- > durch Thermobehandlung beständig gegen Schimmel und Pilze
- > Haarrissbildung, Abschilferung und Spreißelbildung in der Oberfläche möglich
- > Farbunterschiede unterstreichen den natürlichen Charakter



Oberfläche geriffelt

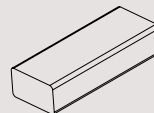

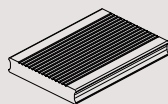


Oberfläche glatt



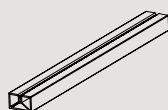
Oberfläche gebürstet

Terrassenholz THERMOHOLZ KIEFER

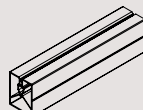


Längen nach Verfügbarkeit	Terrassendiele	Terrassendiele	Unterkonstruktion
S x B	25 x 140 mm	25 x 140 mm	45 x 70 mm
Oberfläche	Natur	Natur	Natur
Ober- Unterseite	geriffelt / glatt	gebürstet / geriffelt	glatt / glatt
Artikelnummer	646 44 900	646 45 000	646 18 000
Preis per m ²	67,90	73,90	119,90
Preis per lfm	9,51	10,35	8,39
Länge (in cm)	360 390 420 450 480 510	360 390 420 450 480 510	390 420 450 480

Zubehör



NEU



	Unterkonstruktion	Unterkonstruktion
S x B	25 x 40 mm	50 x 40 mm
Oberfläche	Aluminium schwarz	Aluminium schwarz
Ober- Unterseite	glatt	glatt
Artikelnummer	646 47 500	646 46 300
Preis per lfm	11,30	16,30
Länge (in cm)	400	400

Holz ist ein natürlich gewachsener Rohstoff, daher sind unter Umständen nicht immer alle Längen lieferbar



Zubehör WURZELVLIES



Wurzelvlies wasserdurchlässig

Abmessungen	1,5 x 10 m	
Kunststoff	665 19 000	21,90

Zubehör CATSTEP



Bedarf ca. 5-6 Stück / m²,
höhenverstellbar

Abmessungen	8 x 50 mm	
Metall, feuerverzinkt	665 16 800	3,69

TERRASSENHOLZ ZUBEHÖR

Für eine lange Nutzungsdauer Ihrer Terrasse ist ein perfekt abgestimmtes Zubehör genauso wichtig wie die Wahl des Holzes und die fachgerechte Verlegung. Mit dem Zubehör von Osmo sind Sie auf der sicheren Seite.

Zubehör VERSTELLFÜSSE



Bedarf ca. 6-7 Stück/m ²	Small Foot		Big Foot	
Höhenverstellung	3,5 - 6,5 cm		6,0 - 14,0 cm	
Kunststoff schwarz	665 23 300	5,95	665 23 400	6,95



Zubehör



Hartholzversenker
5 mm Holzbohrer
inkl. Tiefenstopp

Hartholzbohrer	665 23 700	33,90
----------------	------------	-------

Zubehör UNTERLEGPADS



zur Verhinderung von Staunässe	Unterlegrolle		60 Stück je VPE		24 Stück je VPE		12 Stück je VPE	
Abmessungen	8 x 77 x 2300 mm		3 x 60 x 90 mm		8 x 60 x 90 mm		20 x 60 x 90 mm	
Gummigranulat	665 18 800	8,90	665 16 900	21,90	665 17 000	11,90	665 24 900	11,90

Zubehör ALUMINIUM-UK



Bedarf ca. 2,5 - 3,5 m / m ²	Unterkonstruktion*		Unterkonstruktion*	
Abmessungen	25 x 40 x 4000 mm		50 x 40 x 4000 mm	
Aluminium	646 47 500	45,20	646 46 300	65,20

Zubehör TERRASSENCLIPPER



Bedarf ca. 15 Stück / m ² . Nur für Nadelhölzer von 25-27 mm zugelassen	70 Stück je VPE	
Kunststoff schwarz	665 19 200	81,90

Zubehör ABSTANDHALTER



Bedarf ca. 15 Stück/m ² . Dielenabstand ca. 7 mm.	80 Stück je VPE	
Kunststoff schwarz	665 18 900	19,50

Zubehör EDELSTAHL- SCHRAUBEN



Bedarf ca. 35 Stück / m ²	Edelstahl V2A		Edelstahl V2A		Edelstahl gehärtet**		Edelstahl gehärtet**	
Ø x L	5,5 x 50 mm		5,5 x 60 mm		5 x 50 mm		5 x 60 mm	
100 Stück je VPE	665 13 500	29,90	665 13 600	32,90	665 14 500	15,90	665 14 600	16,90
500 Stück je VPE	665 16 400	145,90	665 16 500	157,90	665 24 100	67,90	665 24 200	78,90

* nur Osmo Edelstahlschrauben V2A verwenden, ** Schrauben sind nur für Nadelhölzer geeignet



Ich mag es bequem.
Meine Terrasse aus
Multi-Deck ist pflege-
leicht und hält viel
aus – dank Hightech
und Natur.

MULTI-DECK





TERRASSEN



HOHLKAMMERPROFILE



Die Osmo Multi-Deck Hohlkammer Profile sind besonders leicht und zeichnen sich durch ein sehr gutes Preis-Leistungs-Verhältnis aus. Dabei sind die Hohlkammer Profile nicht weniger belastbar als massive Multi-Deck Terrassendielen. Die breiten Multi-Deck Hohlkammer Profile ermöglichen mit einer Breite von 245 mm eine besonders schnelle Verlegung.

- > Bamboo-Polymer-Composite
- > 60 % Bambus und 40 % Polymere und Additive
- > Bearbeitung mit normalen Werkzeugen
- > beidseitig verwendbar, keine Ober- bzw. Unterseite
- > Farbunterschiede sind möglich und unterstreichen eine natürliche Optik



IHRE FARBWAHL

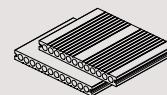
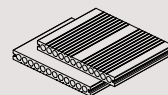
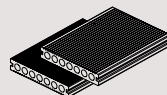
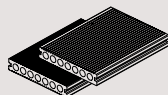


Grau

Dunkelbraun

Hellgrau

Terrassendiele MULTI-DECK



Längen nach Verfügbarkeit	Terrassendiele	Terrassendiele	Terrassendiele	Terrassendiele
S x B	25 x 150 mm	25 x 150 mm	25 x 245 mm	25 x 245 mm
Farbe	Grau	Dunkelbraun	Hellgrau	Dunkelbraun
Ober- Unterseite	gebürstet oder geriffelt	gebürstet oder geriffelt	französisch oder glatt	französisch oder glatt
Artikelnummer	646 44 300	646 44 400	646 30 300	646 30 400
Preis per m ²	80,90	80,90	80,90	80,90
Preis per lfm	12,14	12,14	19,82	19,82
Länge (in cm)	300 400 500	300 400 500	300 400	300 400

Das passende Zubehör finden Sie auf Seite 48/49



TERRASSEN




VOLLPROFILE




Mit den massiven Multi-Deck Terrassendielen haben Sie die Möglichkeit, das Material bei Bedarf genauso wie Holz zu bearbeiten. Es lässt sich mit handelsüblichen Werkzeugen einfach in der Breite oder Länge bearbeiten, ohne dass Hohlkammern sichtbar werden.

- > Bamboo-Polymer-Composite
- > 60 % Bambus und 40 % Polymere und Additive
- > Bearbeitung mit normalen Werkzeugen
- > beidseitig verwendbar, keine Ober- bzw. Unterseite
- > Farbunterschiede sind möglich und unterstreichen eine natürliche Optik


IHRE FARBWahl



Hellgrau



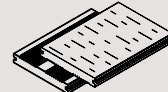
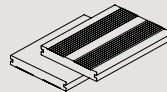
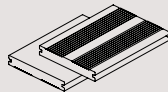
Grau



Dunkelbraun

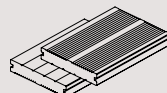
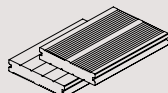


Terrassendiele MULTI-DECK



Längen nach Verfügbarkeit	Terrassendiele	Terrassendiele	Terrassendiele
S x B	20 x 140 mm	20 x 140 mm	20 x 140 mm
Farbe	Dunkelbraun	Hellgrau	Grau
Ober- Unterseite	französisch oder glatt	französisch oder glatt	Vintage oder französisch
Artikelnummer	646 40 100	646 40 200	646 45 300
Preis per m ²	92,90 €	92,90 €	109,90 €
Preis per lfm	13,01	13,01	15,39
Länge (in cm)	300 400 500	300 400 500	300 400 500

Terrassendiele MULTI-DECK



Längen nach Verfügbarkeit	Terrassendiele	Terrassendiele
S x B	25 x 140 mm	25 x 140 mm
Farbe	Dunkelbraun	Hellgrau
Ober- Unterseite	genutet oder geriffelt	genutet oder geriffelt
Artikelnummer	646 20 200	646 20 300
Preis per m ²	109,90	109,90
Preis per lfm	15,39	15,39
Länge (in cm)	300 400 500	300 400 500



CO-EXTRUSIONSPROFILE




Um die Vorteile einer BPC Diele und eine holzähnliche Oberfläche zu kombinieren, werden bei dieser Diele zwei unterschiedlich farbige Spezialkunststoffe auf die BPC Diele aufgebracht. So können interessante Holzstrukturen auf die Oberfläche geprägt werden, die eine Echtholzdielen ähnliche Optik schaffen. Durch die Zweifarbigkeit wirkt die Multi-Deck Co-Extrusionsdiele lebhafter.

- > Bamboo-Polymer-Composite
- > mit speziellem Kunststoff beschichtet; dadurch verminderte Längenausdehnung
- > 60 % BPC und 40 % Polymere und Additive
- > nur einseitig verwendbar
- > Farbnuancen in den Dielen sind gewollt und unterstreichen eine natürliche Optik



IHRE FARBWAHL

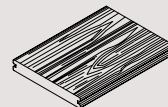
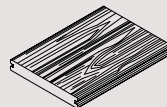
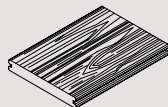


Vintage Grau

Vintage Sand


Vintage Braun

Terrassendiele MULTI-DECK



Längen nach Verfügbarkeit	Terrassendiele	Terrassendiele	Terrassendiele
S x B	20 x 145 mm	20 x 145 mm	20 x 145 mm
Farbe	Vintage Grau	Vintage Sand	Vintage Braun
Oberfläche	Holzstruktur	Holzstruktur	Holzstruktur
Artikelnummer	646 47 800	646 47 900	646 48 000
Preis per m ²	109,90	109,90	109,90
Preis per lfm	15,94	15,94	15,94
Länge (in cm)	300 400 500	300 400 500	300 400 500

Das passende Zubehör finden Sie auf Seite 48/49



Zubehör MULTI-DECK



zur Kreuzpunktbefestigung
der Aluminium-UK

Edelstahlschraube

Ø x L

5,5 x 40 mm

100 Stück je VPE

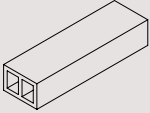
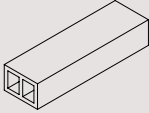
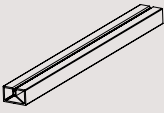
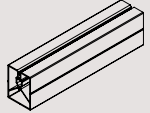
665 28 500

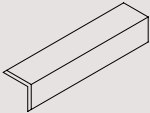
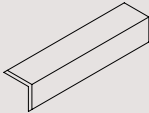
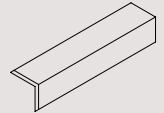
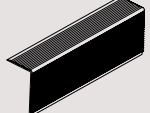
29,90

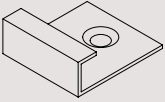
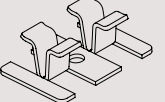
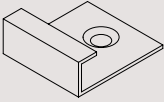
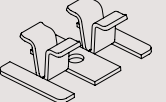
MULTI-DECK ZUBEHÖR

Die Lebensdauer einer Terrasse hängt wesentlich von der fach- und materialgerechten Verlegung ab. Mit dem Zubehör von Osmo sind Sie immer auf der sicheren Seite. Alle Zubehörteile sind perfekt aufeinander abgestimmt, sodass Ihnen die Arbeit leicht von der Hand geht. Mit den Befestigungsclips sehen Sie keine Schraubenköpfe auf der Oberfläche.

- > Unterkonstruktionen
- > Abschlussleisten aus BPC und Aluminium
- > Startklammern mit Schrauben
- > Befestigungsclips mit Schrauben
- > Befestigungsklammern für Unterkonstruktion

Zubehör MULTI-DECK			 NEU	
Längen nach Verfügbarkeit	Unterkonstruktion	Unterkonstruktion	Unterkonstruktion	Unterkonstruktion
S x B	40 x 60 mm	40 x 60 mm	25 x 40 mm	50 x 40 mm
Farbe	Grau	Dunkelbraun	Aluminium schwarz	Aluminium schwarz
Artikelnummer	646 17 100	646 44 500	646 47 500	646 46 300
Preis per lfm	6,89	6,89	11,30	16,30
Länge (in cm)	300 400	300 400	400	400

Zubehör MULTI-DECK				
Längen nach Verfügbarkeit	Abschlussleiste	Abschlussleiste	Abschlussleiste	Abschlussleiste
S x B	40 x 40 mm	40 x 40 mm	40 x 40 mm	40 x 65 mm
Farbe	Grau	Dunkelbraun	Hellgrau	Aluminium schwarz
Ober- Unterseite	glatt	glatt	glatt	geriffelt
Artikelnummer	646 14 700	646 20 400	646 20 500	646 40 600
Preis per lfm	3,28	3,28	3,28	8,50
Länge (in cm)	290	290	290	300

Zubehör MULTI-DECK					
	Startklammer mit Schrauben (für 20 mm)**	Befestigungsclip mit Schrauben (für 20 mm)*	Startklammer mit Schrauben (für 25 mm)**	Befestigungsclip mit Schrauben (für 25 mm)*	
10 Stück je VPE	665 26 500	7,50	665 26 100	7,90	
100 Stück je VPE	665 26 600	63,90	665 26 200	64,90	
25 Stück je VPE		665 26 300	17,90	665 25 900	17,90
200 Stück je VPE		665 26 400	114,90	665 26 000	114,90

* Bedarf ca. 18 Stück / m², ** Bedarf ca. 2,5 Stück / m Wandanschluss



Egal ob Indoor oder Outdoor. Mit den Möbelpaletten kann ich meinen eigenen Stil verwirklichen.

MÖBELPALETTEN



TERRASSEN




MÖBELPALETTEN

MADE IN GERMANY


Europaletten erfreuen sich im Do-it-yourself Bereich immer größerer Beliebtheit. Sie sind nicht nur aufgrund der überschaubaren Kosten so beliebt, sondern sind auch vielseitig einsetzbar. Ob eine Lounge-Ecke mit Tisch, Barhocker, Blumenkasten oder Bücherregal – 08/15 können andere. Die Möbelpaletten sind den Europool-Paletten nachempfunden. Lästige Schleif- oder Streifarbeiten haben wir Ihnen bereits abgenommen.

- > Nadelholz endbehandelt
- > sofort einsetzbar, da trockenes Holz, gehobelte Deckbretter und fertig farbbehandelt
- > Kantholz ca. 7,5 cm hoch, Deckbrett schmal ca. 18x69mm und Deckbrett breit ca. 18x137 mm

FARBWAHL: INNEN/AUSSEN




Weiß 01




Anthrazit 96


FARBWAHL: AUSSEN




Weiß 01



Steingrau 04



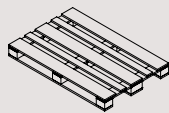
Lichtgrau 07



Anthrazit 96

MÖBELPALETTEN

für den Innen- und geschützten Außenbereich geeignet

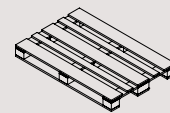


Möbelpaletten Innen/Außen

B x T x H	80 x 120 x 13 cm	
Fichte, endbehandelt	670 11 701	44,90

MÖBELPALETTEN

Biozid ausgerüstet, nur für den Außenbereich geeignet



Möbelpaletten Außen

B x T x H	80 x 120 x 13 cm	
Fichte, endbehandelt	670 11 801	56,90

PERFEKT FÜR LOUNGE,
TISCH ODER BETT

GUT GEPFLEGT – HÄLT LÄNGER

Terrassendielen sind den Wiedereinflüssen und mechanischer Beanspruchung besonders stark ausgesetzt. Mit einigen Tricks können Sie das hochwertige Holz und Multi-Deck auf Dauer schön erhalten.



HOLZTERRASSEN-REINIGER

Osmo Holzterrassen-Reiniger eignet sich besonders für die Reinigung aller Holzbodenbeläge im Außenbereich, sowie für Sichtblenden, Zäune und Gartenmöbel aus Holz.

- > Gebindegrößen: 1,0l; 5,0l
- > Ergiebigkeit: 1l reicht bei 1 Anwendung (je nach Verschmutzung) für ca. 30-100 m²



WPC & BPC REINIGER

Osmo WPC & BPC Reiniger wurde speziell entwickelt zur Reinigung von WPC- und BPC-Oberflächen und anderen wasserfesten Oberflächen im Außenbereich, wie z. B. Gartenmöbel und Zaunanlagen aus Kunststoff.

- > Gebindegrößen: 1,0l; 5,0l
- > Ergiebigkeit: 1l reicht bei 1 Anwendung (je nach Verschmutzung) für ca. 10-50m²



HOLZ-ENTGRAUER KRAFT-GEL

Osmo Holz-Entgrauer Kraft-Gel ist besonders zu empfehlen für Holzterrassen, Holzfassaden, Gartenmöbel und ähnliche Flächen.

- > Gebindegrößen: 0,5l; 2,5l; 5,0l; 10l
- > Ergiebigkeit: 1l reicht bei 1 Auftrag (je nach Vergrauung) für ca. 10m²



WPC & BPC PFLEGE-ÖL

Osmo WPC & BPC Pflege-Öl eignet sich zur farblosen Pflege und Auffrischung von bereits bewittertem Wood-Polymer-Composites (WPC) und Bamboo-Polymer-Composites (BPC). Besonders geeignet für Terrassendielen, Sichtblenden und Gartenmöbeln aus WPC oder BPC.

- > Gebindegrößen: 1,0l; 5,0l
- > Ergiebigkeit: 1l reicht bei 1 Anstrich für ca. 40m²

ANTI-RUTSCH UND TERRASSEN-ÖLE

Offenporige Holzanstriche auf Naturöl-Basis – diese Idee der Osmo Gründer hat sich über Jahrzehnte bewährt. Denn im Gegensatz zu Lacken sind die Osmo Anstriche perfekt auf die Eigenschaften von Holz abgestimmt.



TERRASSEN-ÖL

Osmo Terrassen-Öle schützen und pflegen Holzdecks, Gartenmöbel und Sichtblenden aus zahlreichen Nadel- und Edelhölzern, wie z. B. Kesseldruckimprägnierter Kiefer, Douglasie, Zeder, Eiche oder Bangkirai – auch geeignet für eine transparentfarbige Behandlung von Teak, Eukalyptus und anderen Edelhölzern.

- > Gebindegrößen: 0,75l; 2,5l; 25l
- > Ergiebigkeit: Die Reichweite des Produktes beträgt bei 1 Anstrich ca. 24 m²/l

ANTI-RUTSCH TERRASSEN-ÖL

Osmo Anti-Rutsch Terrassen-Öl ist besonders geeignet für alle Holzterrassen und Treppen im Außenbereich, z. B. Bangkirai, Massaranduba, Garapa, Lärche, Douglasie oder Kiefer. Geeignet für geriffelte, genutete und insbesondere glatte Terrassenoberflächen.

- > Gebindegrößen: 0,75l; 2,5l; 25l
- > Ergiebigkeit: Die Reichweite des Produktes beträgt bei 1 Anstrich ca. 24 m²/l



HIRNHOLZ-WACHS

Osmo Hirnholz-Wachs eignet sich besonders für Hirnholzenden von Terrassendielen, Fassaden oder Dachüberständen aus Hart- und Weichhölzern, wie Bangkirai, Teak, Massaranduba, Garapa, Cumaru, sowie Kiefer, Fichte, Douglasie, Lärche, Zeder, Thermoholz etc.

- > Gebindegrößen: 0,375l; 2,5l
- > Ergiebigkeit: 1l reicht bei 1 Anstrich für ca. 5 m² Hirnholzfläche

ANSTRICH-ENTFERNER GEL

Osmo Anstrich-Entferner Gel entfernt alte Terrassen-Öle und Lasuren auf Holz-Terrassen und Gartenmöbeln aus Holz. Ideal zur Entfernung der Öl-Oberfläche von partiell abgewitterten Holz-Terrassen, so dass man eine einheitlich öl-freie Holzoberfläche erhält.

- > Gebindegrößen: 0,5l; 2,5l; 5,0l; 10l
- > Ergiebigkeit: 1l reicht bei 1 Auftrag für ca. 5 m²

HANDELSÜBLICHE HOLZMERKMALE



MULTI-DECK

Multi-Deck enthält Lignin. Ein Teil dieses Lignins, sogenannte Ligninderivate, ist wasserlöslich. Diese können wasserflecken-ähnliche Verfärbungen hervorrufen, die durch die anschließende Bewitterung wieder verschwinden. Mit dem Osmo WPC & BPC Reiniger (nicht bei Co-Extrusionsdielen verwenden) kann dieser Vorgang beschleunigt werden. Vereinzelt vorkommende andersfarbige Einschlüsse des Polymers können produktionsbedingt nicht gänzlich verhindert werden. Schützen Sie die Oberfläche vor manuellen Beschädigungen, da es sonst zu Kratzern kommen kann. Dunkle Farben werden unter UV-Strahlung besonders warm.



RAUIGKEIT UND HOBELSCHLÄGE

Vereinzelt kann es, vor allem auf der Unterseite, aber auch auf der Oberseite von Terrassendielen, zu rauen Stellen und sogenannten Hobelschlägen kommen. Trotz großer Sorgfalt in der Herstellung können diese rauen Stellen nicht grundsätzlich vermieden werden. Besonders im Astbereich oder bei entgegen der Bearbeitung gerichteten Holzfasern sind rauen Stellen oder auch kleine Faserausrisse möglich. Leichte Ausfransungen an den Enden können vereinzelt auftreten, lassen sich jedoch leicht entfernen. Terrassendielen aus Holz sind keine Barfußdielen.



HOLZINHALTSSTOFFE

Bei harzhaltigen Hölzern wie Lärche, Kiefer oder Douglasie kann in der ersten Zeit vermehrt Harz austreten. Dieses lässt sich z. B. mit unserem Harz-Entferner Set beseitigen. Bei imprägnierten Hölzern kommt es vor, dass Imprägniersalze auf der Oberfläche auftreten. Bei Überseehölzern wie, z. B. Bangkirai, können in der ersten Zeit farbige Inhaltsstoffe auswaschen. Umliegende Bauteile müssen konstruktiv vor der Verschmutzung durch Inhaltsstoffe geschützt werden. Die Dauer des Austritts von Inhaltsstoffen ist abhängig vom Holz und der Bewitterung.



ÄSTE UND MASERUNG

Je nach Holzart, Herkunft und wachstumsbedingten Einflüssen kann die Anzahl und Größe der Äste variieren. Gesunde Äste geben dem Holz ein lebendiges, individuelles Erscheinungsbild. Sie sind kein Mangel, ihre Anzahl und Größe ist kein Sortierungskriterium. Vereinzelt ausgeschlagene Kantenäste auf der Rückseite und Ausrisse im Astbereich lassen sich nicht immer vermeiden und haben keinen Einfluss auf die Haltbarkeit des Holzes.

WECHSELDREHWUCHS

Wechseldrehwuchs ist eine bei verschiedenen Tropenhölzern vorkommende Struktur. Hierbei kann es zu einem stärkeren Verzug und teilweise rauer Oberfläche kommen. Beachten Sie, dass sich drehwüchsige Hölzer nicht für unsichtbare Befestigungssysteme eignen.

KESSELDRECKIMPRÄGNIERUNG GRAU

Bei der grauen Kesseldruckimprägnierung verbleiben die grauen Pigmente auf der Oberfläche, wodurch die Farbintensität von Brett zu Brett unterschiedlich stark ausfallen kann. Es handelt sich um keine Farbbehandlung. Sich abzeichnende Strukturen, z. B. durch Lagerhölzer, sind zu tolerieren. Durch die Bewitterung gleichen sich diese Farbunterschiede wieder an.



FARBUNTERSCHIEDE

Je nach Holzart zeichnen sich einzelne Profile durch ein natürliches Farbspiel aus. Die unterschiedliche Farbgebung einzelner Profile verleiht dem Produkt ein lebendiges Aussehen und unterstreicht den natürlichen Charakter des Holzes. Das natürliche Farbspiel ist kein Sortierkriterium.



RISSBILDUNG

Natürliche Witterungseinflüsse wirken sich, je nach Holzart, unterschiedlich auf das Holz aus. So können sich Risse bilden, die jedoch keinen Einfluss auf die Haltbarkeit haben. Dies ist eine natürliche Eigenschaft und kein Anlass für eine Beanstandung. Bei technisch getrockneten Hölzern (KD) wurden dem Holz die ersten Spannungen genommen. Die Neigung des Holzes zum Reißen wurde verringert. Thermoholz: Durch die thermische Behandlung verliert Holz seine Elastizität und kann spröde werden. Risse, Abschilferungen und Spreißel lassen sich nicht immer vermeiden, sie können auch nach der Montage auftreten. Terrassendielen aus Holz sind keine Barfußdielen.



GERBSÄURE

Stark gerbsäurehaltige Hölzer, z. B. Garapa, reagieren bei Kontakt mit Eisenoxid. Kleinstpartikel können z. B. durch Metallarbeiten oder beim Düngen über die Luft auf das Holz gelangen. Das Holz verfärbt sich dabei stellenweise schwarz. Die Verfärbungen sollten schnellstmöglich mit dem Osmo Holz-Entgrauer Kraft-Gel entfernt werden.



HIRNHOLZWACHS

Das vorhandene, im Ursprungsland aufgebraute, Hirnholz-wachs sollte vor der Montage entfernt werden, da es beim Begehen in die Fläche eingebracht werden kann und klebrige Flecken hinterlässt. Um ein zu schnelles Austrocknen zu verhindern, sollte der Hirnholzschutz „sauber“ erneuert werden. Bitte berücksichtigen Sie Kappverluste bei der Längenbestellung.

DIFFERENZEN/QUELLEN UND SCHWINDEN

Holz ist ein natürlicher Werkstoff der „arbeitet“. Daher kann es unter dem Einfluss der Umgebungsluftfeuchtigkeit zu Maßveränderungen der Holzprofile in der Stärke und Breite (bis zu 10%) kommen. Dieses Quellen und Schwinden sollte bei der Planung berücksichtigt werden. Gerade bei der Wahl der Befestigungssysteme sollte die Eignung mit dem Hersteller des Befestigungssystems abgestimmt werden.

VERZUG

Bei natürlich gewachsenen Werkstoffen kann es zu mäßigem und vereinzelt auch zu starkem Verzug kommen. Der richtige Abstand der Unterkonstruktion kann dem Verzug entgegenwirken. Bereits verzogene Terrassendielen können beim Zuschneiden gesund gekappt werden. Durch bauseitigen Zuschnitt kann der Verzug vermindert werden. Nicht jedes Brett kann in der ganzen Länge verzugsfrei sein.



	BANGKIRAI	GARAPA	CUMARU	IPE	KIEFER KDI
Botanische Bezeichnung	Shorea spp.	Apuleia Leiocarpa	Dipteryx Odorata	Tabebuia serratifolia	Pinus sylvestris
Kurzzeichen nach DIN EN 13556	SHBL	APLE	DXOD	TBXX	PNST
Herkunftsregion	Süd- und Südostasien	Südamerika	Südamerika	Südamerika	Nord- und Mitteleuropa
Herkunftsländer (vorrangig)	Indonesien	Brasilien	Brasilien	Brasilien	Skandinavien, Polen
Dauerhaftigkeitsklasse nach DIN EN 350-2	II	III	I	I	III - IV (unbehandelt)
Ca. Gewicht pro m³ bei Auslieferung	1050 kg	950 kg	1100 kg	1100 kg	550 kg
Härte	sehr hart	sehr hart	sehr hart	sehr hart	mittel
Verzug	mäßig stark	mäßig stark	ausgeprägt	mäßig stark	mäßig
Wechseldrehwuchs	ausgeprägt	möglich	ausgeprägt	ausgeprägt	selten
Quell- und Schwindverhalten	mäßig - stark	mäßig	mäßig	mäßig	mäßig
Rissigkeit	mäßig	mäßig	mäßig	mäßig	mäßig stark
Astvorkommen	selten	selten	selten	selten	ausgeprägt
Auswaschungen	möglich	möglich	möglich	möglich	möglich
Harzaustritt	selten	selten	selten	selten	ausgeprägt
Reaktion mit Eisenoxid	möglich	ausgeprägt	ausgeprägt	möglich	möglich
Oberflächen	glatt, geriffelt, genutet und geschroppt	glatt, geriffelt, genutet und geschroppt	glatt und geschroppt	glatt	glatt, geriffelt und gebürstet
Empfehlung für Anstrich	optional, nach Abwitterung	optional, nach Abwitterung	optional, nach Abwitterung	nicht geeignet	optional, nach Abwitterung
Vorhandenes Hirnholzwach	entfernen u. neu aufbringen	entfernen u. neu aufbringen	entfernen u. neu aufbringen	entfernen u. neu aufbringen	nicht vorhanden
Empfohlene Befestigung	Edelstahlschrauben	Edelstahlschrauben	Edelstahlschrauben	Edelstahlschrauben	Edelstahlschrauben, Terrassenclipper
Unterkonstruktionsabstände	21 mm : 40 cm 25 mm : 50 cm 38 mm : 100 cm	21 mm : 40 cm 25 mm : 50 cm	21 mm : 40 cm	21 mm : 40 cm	21 mm : 40 cm 25 – 45 mm : 50 cm
Montageanleitung	Hinweise zur Terrassenmontage (Holz), ggf. Systemverbindung	Hinweise zur Terrassenmontage (Holz), ggf. Systemverbindung	Hinweise zur Terrassenmontage (Holz), ggf. Systemverbindung	Hinweise zur Terrassenmontage (Holz), ggf. Systemverbindung	Hinweise zur Terrassenmontage (Holz)

Als zusätzlicher Schutz für unsere hochwertigen Holzprodukte ist ein Pflegeanstrich immer von Vorteil. Er reduziert die natürliche Vergrauung und Rissbildung und steigert die Widerstandsfähigkeit gegen Witterungseinflüsse. Holz ist ein natürlich gewachsenes Produkt. Bei einigen Holzarten kann es zu Auswaschungen kommen, die beim Kontakt mit anderen Baumaterialien (Holz, Mauerwerk, Putz etc.) zu Verfärbungen führen können.

Besonders bei Terrassenhölzern ist eine sorgfältige Auswahl und Anpassung an die örtlichen Gegebenheiten wichtig. Lassen Sie sich vor der Montage von Ihrem Fachhändler beraten! Für die Planung und Ausführung gelten neben allgemein bekannten handwerklichen Regeln, die Fachregeln des Zimmererhandwerks 02, die Anwendungsempfehlungen des GD Holz sowie unsere Montageanleitungen. Beachten Sie ebenfalls die örtlichen Gegebenheiten und Vorschriften.



DOUGLASIE	SIBIRISCHE LÄRCHE	THERMOHOLZ ESCH	THERMOHOLZ KIEFER	MULTI-DECK
Pseudotsuga menziesii	Larix gmelini	Fraxinus spp.	Pinus sylvestris	--
PSMN	LAGM	FXEX	PNST	--
Mitteleuropa	Osteuropa	Mitteleuropa	Nordeuropa	Asien
Deutschland	Russland	Österreich	Finnland	China
III - IV	III - IV	I - II (behandelt)	II (behandelt)	I - II (angelehnt an DIN EN 350-2)
500 kg	550 kg	650 kg	500 kg	850 kg - 1300 kg
mittel	mittel	mittel - weich	mittel - weich	hart - mittel
mäßig	mäßig	gering	gering	mäßig
selten	selten	selten	selten	nicht vorkommend
mäßig	mäßig	gering	gering	stark (in der Länge)
ausgeprägt	ausgeprägt	ausgeprägt	ausgeprägt	nicht vorkommend
ausgeprägt	mäßig	selten	ausgeprägt	nicht vorkommend
selten	selten	selten	selten	möglich
ausgeprägt	ausgeprägt	selten	selten	nicht vorkommend
möglich	möglich	möglich	ausgeprägt	nicht vorkommend
glatt, geriffelt, genutet, französisch, gebürstet und geschroppt	glatt, geriffelt, genutet und gebürstet	glatt, geschroppt und gebürstet	glatt, geriffelt und gebürstet	glatt, geriffelt, genutet, französisch, gebürstet, Vintage und Holzstruktur
empfohlen	empfohlen	empfohlen	empfohlen	nicht geeignet
nicht vorhanden	nicht vorhanden	nicht vorhanden	nicht vorhanden	nicht vorhanden
Edelstahlschrauben, Terrassenclipper	Edelstahlschrauben, Terrassenclipper	Edelstahlschrauben, SenoFix oder Teni-Clip	Edelstahlschrauben, SenoFix oder Teni-Clip	Multi-Deck Befestigung
27 mm : 50 cm	27 mm : 50 cm 45 mm : 100 cm	20/21 mm : 35 cm	25 mm : 35 cm	20/21/25 mm : 35 cm
Hinweise zur Terrassenmontage (Holz)	Hinweise zur Terrassenmontage (Holz)	MA SenoFix bzw. Hinweise zur Terrassenmontage (Holz)	MA SenoFix bzw. Hinweise zur Terrassenmontage (Holz)	MA Multi-Deck

Alle Katalogmaße sind Berechnungsmaße, die im Terrassenbereich in der Länge bis zu 5 cm und in der Breite bis zu 1 cm vom tatsächlichen Maß abweichen können. Dies ist einschlagbedingt und dem Quellen und Schwinden des Holzes geschuldet.

Weitere Informationen und Montageanleitungen finden Sie unter: www.osmo.de

UNSERE PRODUKTE

- > FASSADEN
 - Fassadenprofile
 - Farbige Fassaden
 - Schindeln
- > FUSSBODEN
 - Massivholzdielen
 - Renovierungsdielen
 - Creativ-Dielen
- > HOLZANSTRICHE
 - Für Innen und Außen
 - Holzschutz und Pflege
- > INNENHOLZ
 - Massivholzprofile
 - Rahmenhölzer
 - Glattkantbretter
- > LEIMHOLZ
 - Massivholzplatten
 - Arbeitsplatten
 - Möbeltüren
- > LEISTEN
 - Fußbodenleisten
 - Leisten für Wand und Decke
 - Bastelleisten
- > TERRASSEN
 - Holz
 - BPC
 - Zubehör
- > SICHTBLENDEN
 - Holz/HPL/ALU/BPC
 - Schallschutz
 - Zubehör

Osmo Holz und Color GmbH & Co. KG

Affhüppen Esch 12
D-48231 Warendorf
Postfach 110161
D-48203 Warendorf

Telefon +49 (0)2581/922-100
Telefax +49 (0)2581/922-200

www.osmo.de
info@osmo.de

Ihr Osmo Fachhändler:

