

NOVOFERM HIGHLIGHTS 2021



Intelligent Door Solutions



Home | Commercial | Industry | Digitalisation

www.burger-holzzentrum.de
shop.burger-holzzentrum.de



WILLKOMMEN WELCOME



„Private Bauherren sowie Kunden aus dem Objekt- und Industriebau können sich auf ein Jahr voller Highlights freuen! Denn für 2021 stellt Novoferm ein umfangreiches Programm an neuen oder verbesserten Türen, Toren sowie Steuerungs- und Verladetechnologien vor. Ob es Ihnen um attraktive Architektur, smarte Anwendungen, Sicherheit oder Effizienz geht: Bei Novoferm finden Sie immer die passende Lösung. Händler, Verarbeiter, Architekten und Planer werden außerdem unsere digitalen Services zu schätzen wissen. Die Novoferm Apps, Videos und Fach-Portale bieten praktische Arbeitshilfen, die überall und jederzeit verfügbar sind.“

“Private property owners as well as customers from the object and industrial construction can look forward to a year full of highlights! For 2021, Novoferm is presenting an extensive range of new or improved hinged doors and garage doors, and control and loading technologies. Whether you are looking for attractive architecture, smart applications, security or efficiency, you can be sure to find the right solution at Novoferm. Dealers, processors, architects and planners will also appreciate our digital services. The Novoferm apps, videos and specialist portals offer practical working aids that are available anywhere and at any time.”

SCHIEBETÜRSYSTEM NOVOSLIDE WALL

NOVOSLIDE WALL SLIDING DOOR SYSTEM



VOR DER WAND LAUFENDES SCHIEBETÜRSYSTEM

Überall, wo moderne Grundrisse und Barrierefreiheit gefragt sind und Platz gespart werden soll, bietet das Schiebetürsystem NovoSlide Wall die optimale Lösung zur Verbindung zweier Räume – in privaten Wohnungen genauso wie im Objektbau, bei der Renovierung genauso wie im Neubau. Montiert werden kann das Türsystem sowohl an Massiv- als auch an Trockenbauwänden. Dabei haben Sie die Wahl zwischen Beschlägen für bauseitige Holz- und Ganzglastürblätter. Das Schiebetürsystem ist für Türblätter in Breiten ab 580 mm erhältlich und die maximale Länge der Laufschiene beträgt 5.900 mm. Neben großer Flexibilität in Bezug auf Einsatz und Ausgestaltung punktet die NovoSlide Wall auch mit hohem Bedienkomfort und einfacher Montage.

MAXIMALER BEDIENKOMFORT

- Beidseitiger Einzugsdämpfer bis 80 kg Türblattgewicht
- Keine Endanschläge nötig, der Dämpfer parkt die Tür super sanft
- Sehr ruhiger Lauf durch kugelgelagertes Rollensystem

MONTAGEVORTEILE

- Ausgleich für die bereits vorhandenen Zargen- und Sockelleisten in der Schiene integriert
- Sehr stabile Aluminium-Laufschienekonstruktion
- Einfache Befestigung des vorgebohrten Laufschiene Profils
- Sehr einfache Blendenmontage durch „Clips-Technik“
- Montagezubehör inklusive

OPTIONAL

- Aluprofil in Bodennut der bauseitigen Holztürblätter für höchste Laufruhe
- Beidseitiger Einzugsdämpfer bis 120 kg Türblattgewicht
- Moderner Magnetschwebetürantrieb

FRONT-OF-WALL SLIDING DOOR SYSTEM

Wherever modern floor plans and accessibility are required, and space needs to be saved, the NovoSlide Wall sliding door system offers the optimum solution for connecting two rooms – in private homes and commercial buildings, and in renovations and new builds. The door system can be installed on both solid and drywall walls, and you can choose between fittings for wooden and full-glass doors supplied by customer. The sliding door system is available for door leaves in widths from 580 mm and the maximum length of the running track is 5,900 mm. In addition to great flexibility in terms of use and design, NovoSlide Wall also scores points with its great ease of use and simple installation.

MAXIMUM EASE OF USE

- Dual-sided damping system for door leaf weights up to 80 kg
- No limit stops necessary. The damper brings the door to a gentle stop
- Very smooth running thanks to roller system with ball bearings

INSTALLATION BENEFITS

- Track-integrated equalization to existing door frames and skirting boards
- Very solid track construction
- Easy mounting using pre-drilled aluminium profiles
- Very simple panel installation using clip technology
- Mounting accessories included

OPTIONAL

- Aluminium profile in floor groove of wooden door leaves supplied by customer for maximum smooth running
- Dual-sided damping system for door leaf weights up to 120 kg
- Modern magnetic floating sliding door operator

LIEFERUNG SUPPLY

Lieferbar in Europa
Lieferbar ab sofort

Available in Europe
Available at once

SCHIEBETÜRSYSTEM NOVOSLIDE POCKET

NOVOSLIDE POCKET SLIDING DOOR SYSTEM



IN DER WAND LAUFENDES SCHIEBETÜRSYSTEM

Das Schiebetürsystem NovoSlide Pocket fügt sich nahtlos in die Wandöffnung ein. Bestehend aus einem Einlaufkasten, einer stabilen Aluminium-Laufschiene mit Beschlagssets für bauseitige Holz- oder Ganzglastüren und optionaler Stahlzarge eröffnet es maximalen Freiraum für innovative Grundrisse. Damit macht NovoSlide Pocket sowohl im privaten Wohnbereich als auch im Objektbau eine gute Figur.

Das Schiebetürsystem ist für den Einbau in Trockenbauwänden ausgelegt und ist für Türblattbreiten ab 580 mm Breite geeignet.

MAXIMALER BEDIENKOMFORT

- Beidseitiger Einzugsdämpfer bis 80 kg Türblattgewicht
- Keine Endanschläge nötig, der Dämpfer parkt die Tür super sanft
- Sehr ruhiger Lauf durch kugelgelagertes Rollensystem und hochwertiger Aluminium-Laufschiene

MONTAGE

- Schnelle Montage durch wenige Bauteile
- Komplettes Montagezubehör inklusive
- Inklusive notwendiger Schrauben für die bauseitige Gipskartonbeplankung
- Einfacher Transport zur und auf der Baustelle durch praktische Kartonverpackung des transportzerlegten Systems

OPTIONAL

- Mit Novoferm Stahlzarge oder bauseitiger Holzzarge
- Zargenlose Variante
- Moderner Magnetschwebetürantrieb

IN-WALL SLIDING DOOR SYSTEM

The NovoSlide Pocket sliding door system slides seamlessly into the wall opening. Consisting of a pocket, a stable aluminium track with hardware sets for wooden or full-glass doors supplied by customer, and optional steel frame, it frees up the maximum possible space for innovative floor plans. NovoSlide Pocket looks equally good in domestic settings and in commercial buildings.

The sliding door system is designed for installation in drywall and is suitable for door leaf widths from 580 mm.

MAXIMUM EASE OF USE

- Dual-sided damping system for door leaf weights up to 80 kg
- No limit stops necessary. The damper brings the door to a gentle stop
- Very smooth running thanks to roller system with ball bearings

INSTALLATION

- Fast assembly due to few components
- All mounting accessories included
- Includes the screws needed for the plasterboard installation by the customer
- System broken down in practical cardboard packaging for easy transport to and on the construction site

OPTIONAL

- With Novoferm steel frame or wooden door frame by customers
- Frameless variant
- Modern magnetic floating sliding door operator

LIEFERUNG SUPPLY

Lieferbar in Europa

Available in Europe

Lieferbar im 2. Quartal 2021

Available 2nd quarter 2021

STAHL-MEHRZWECKTÜR MZ UNIVERSAL

MULTIFUNCTIONAL STEEL HINGED DOOR



ELEGANZ UND STABILITÄT FÜR INNEN UND AUSSEN

Sie brauchen eine Tür, die viel aushält und dabei noch gut aussieht? Dann ist die Stahl-Mehrzwecktür MZ Universal die richtige Wahl für Sie. Diese Tür eignet sich für:

- Private und gewerbliche Gebäude
- Den Einsatz drinnen und draußen z.B. als Garagen-Nebentür

Warum die Stahl-Mehrzwecktüren MZ Universal so vielfältig eingesetzt werden können? Weil sie Stabilität, gute Dämmeigenschaften und eine ansprechende Optik kombinieren:

- Farben:
 - Anthrazit, ähnlich RAL 7016
 - Reinweiß, ähnlich RAL 9010
- Elegante Optik durch wohnlichen Dickfalz und Türblattstärke von 40 mm
- Hohe Dämmung durch Styropor-Füllung
- Sicherheitsbolzen unterbinden Aufhebelversuche
- Hohe Stabilität durch vollflächige Verklebung der Türblattfüllung mit den Türblechen und durch 3-teilige Bänder

ELEGANCE AND STABILITY FOR INTERIOR AND EXTERIOR

Do you need a door that can take a lot and still look good? Then the multifunctional steel hinged door is the right choice for you. This hinged door is suitable for:

- Private and commercial buildings
- Indoor and outdoor use, for instance as a garage side door

Why can MZ Universal multifunctional steel hinged doors be used in so many different ways? Because they combine stability, good insulating properties and an attractive appearance:

- Colours:
 - Anthracite, similar to RAL 7016
 - Pure white, similar to RAL 9010
- Elegant look with a cosily thick rebate and door leaf thickness of 40 mm
- Excellent insulation with polystyrene filling
- Safety bolts prevent attempts to lever the door open
- Exceptional stability ensured by full-surface bonding of the panel filling with the door panels and by three-part hinges



LIEFERUNG SUPPLY

Lieferbar in Europa
Lieferbar ab sofort

Available in Europe
Available at once

BRANDSCHUTZ-GANZGLASSYSTEM NOVOFIRE® GLASS

NOVOFIRE® GLASS FIRE-RESISTANT ALL-GLASS SYSTEM



FILIGRANE KONSTRUKTION FÜR ROBUSTE LEISTUNG

NovoFire® Glass wurde als Trennwandsystem entwickelt, das eine Feuerwiderstandsdauer von 30 Minuten mit großflächigen Verglasungen kombiniert. Die Glasflächen garantieren maximale Lichtdurchlässigkeit und Transparenz zwischen angrenzenden Räumen. Dabei kommt das Brandschutz-Ganzglassystem sogar ohne vertikale Profile aus, die einzelnen Scheiben werden nur durch schmale Silikonfugen miteinander verbunden. Im Innenbereich lassen sich Glasabmessungen von bis zu 1.800 x 3.500 mm realisieren. Zudem ist NovoFire® Glass mit dem bewährten Türsystem NovoFire® Alu kombinierbar und bietet somit eine Vielzahl an Gestaltungs- und Einsatzmöglichkeiten.

- Zugelassen mit der Kombination des NovoFire® Türsystems
- Kein Eckprofil bei 90° Glasstoß erforderlich
- Sicherheitsglas durch beidseitige ESG-Kombinationen nach DIN 1249/1259
- Geringes Bruchrisiko
- UV-stabil von beiden Seiten
- Leichtes Ausrichten der nur 4 mm Silikonfuge durch selbstklebende aufschäumende Bänder
- Unempfindlich gegen Feuchtigkeit dank stabilem Randverbund aus elastischem Polysulfid-Dichtstoff

ELEGANT CONSTRUCTION AND ROBUST PERFORMANCE

NovoFire® Glass was developed as a partition wall system that combines a fire resistance of 30 minutes with extensive glazing. The glass surfaces guarantee maximum light transmission and transparency between adjacent rooms. The fire-resistant all-glass system even does away with vertical profiles: the individual panes are only connected to each other by narrow silicone joints. Glazing with dimensions of up to 1,800 x 3,500 mm can be realised indoors. Additionally, NovoFire® Glass can be combined with the proven door system NovoFire® Alu to offer a wide range of design and application options.

- Approved with the NovoFire® door system combination
- No corner profile required for 90° glass joint
- Security glass due to double-sided ESG combinations according to DIN 1249/1259
- Low risk of breakage
- UV-stable from both sides
- Easy alignment of the silicone joint of just 4 mm with self-adhesive foaming tapes
- Insensitive to moisture thanks to stable edge seal made of elastic polysulphide sealant

LIEFERUNG SUPPLY

Lieferbar in Europa
Lieferbar ab sofort

Available in Europe
Available at once

NOVOFIRE® T30 (EI 30): SCHUTZ VOR BRAND UND EINBRUCH

NOVOFIRE® T30 (EI 30): PROTECTS AGAINST FIRE AND BREAK-INS

JETZT AUCH
BIS RC 3
NOW ALSO
UP TO RC 3



JETZT AUCH EINBRUCHHEMMEND NACH DIN EN 1627

Die NovoFire® T30 (EI 30) Brandschutztür ist jetzt auch nach DIN EN 1627 klassifiziert. Sie erfüllt die Anforderungen an den Einbruchschutz bis Widerstandsklasse RC 3. Die stabilen NovoFire®-Profile mit einer Wanddicke von 4 mm im Rahmen sowie Flügel und die geprüften Schlösser mit passendem Beschlag stellen einen guten Einbruchschutz sicher.

ABMESSUNGEN

- Einflügelig:
Breite bis 1.485 mm x Höhe 2.530 mm
- Zweiflügelig:
Breite bis 2.530 mm x Höhe 2.530 mm

OPTIONAL

- Paniktürverschlüsse nach DIN EN 1125 mit Panikdruckstange in der Klasse RC 2 (Funktion B, D und E)
- Notausgangverschlüsse nach DIN EN 179 in der Klasse RC 2 und RC 3 (Funktion B, D und E)
- Magnetkontakte verschiedener Hersteller zur Überwachung der Tür

NOW ALSO BURGLAR-RESISTANT AS PER EN 1627

The NovoFire® T30 (EI 30) fire-resistant door has now also been classified according to DIN EN 1627. It fulfils the requirements for burglar resistance according to resistance class RC 3. The stable NovoFire® profiles with a wall thickness of 4 mm in the frame and leaf, and tested locks with matching fittings, ensure good protection against burglary.

DIMENSIONS

- 1-leaf:
Width up to 1,485 mm x height 2,530 mm
- 2-leaf:
Width up to 2,530 mm x height 2,530 mm

OPTIONAL

- Panic door locks as per EN 1125 with panic bar in class RC 2 (B, D and E functions)
- Emergency exit locks as per DIN EN 179 in class RC 2 and RC 3 (B, D and E functions)
- Magnetic contacts from various manufacturers for monitoring the door



LIEFERUNG SUPPLY

Lieferbar in Europa
Lieferbar ab sofort

Available in Europe
Available at once

AUTOMATISCHE BRANDSCHUTZSCHIEBETÜR

AUTOMATIC FIRE-RESISTANT SLIDING DOOR



EINE AUTOMATISCHE BRAND- UND RAUCHSCHUTZSCHIEBETÜR FÜR ALLTAG UND ERNSTFALL

Diese automatische Brand- und Rauchschuttschiebetür kombiniert den Komfort von Automatiktüren mit hoher Sicherheit im Brandfall.

VORTEILE IM ALLTAG

Im Alltag bietet diese Brand- und Rauchschutztür den Komfort einer Automatiktür: Berührungslöse, hindernisfreie Durchgänge. Dank ihres einfachen Handlings eignet sich diese Tür sowohl in ihrer 1- als auch in ihrer 2-flügeligen Ausführung für den Einsatz in barrierefreien Gebäuden. Grundsätzlich lassen sich diese Türen sehr flexibel einbauen, sie können in Massivbauten, Leichtbauwänden und Verglasungen montiert werden. Besonders in repräsentativen Gebäuden überzeugen sie mit Funktion, Transparenz und nahezu unsichtbaren Durchgängen.

- Lichter-Durchgang
 - 1-flügelig: 1.400 x 2.500 mm
 - 2-flügelig: 2.600 x 2.500 mm
- Einfaches Handling
- Barrierefreier Durchgang
- Barrierefreies Bauen, DIN 18040: Keine Bodenschwelle, automatische Öffnung im Tagesbetrieb
- Einbau in Massivbauten, Leichtbauwänden und Verglasungen
- Seitenteile und/ oder Oberlichter möglich

AN AUTOMATIC FIRE- AND SMOKEPROOF SLIDING DOOR FOR EVERYDAY AND EMERGENCIES

This automatic fire- and smokeproof sliding door combines the convenience of automatic doors with great safety in case of fire.

ADVANTAGES IN EVERYDAY USE

In day-to-day use, this automatic fire- and smokeproof sliding door offers all the convenience of an automatic door: contactless, obstacle-free passage. Thanks to its easy handling, this door is suitable for use in accessible buildings, in both its single- and double-leaf versions. These doors can be installed very versatilely: they can be mounted in solid constructions, lightweight partition walls and in glazing. Particularly in prestigious buildings, they make an excellent impression, offering function, transparency and almost invisible passage.

- Clear passage
 - 1-leaf: 1,400 x 2,500 mm
 - 2-leaf: 2,600 x 2,500 mm
- Easy handling
- Barrier-free passage
- Construction of accessible buildings, DIN 18040: no floor sill, automatic opening during daytime operation
- Installation in solid constructions, lightweight walls and glazing
- Side elements and/ or top fanlights possible



VORTEILE IM BRANDFALL

Wird im Gebäude ein Rauch- oder Feueralarm ausgelöst, schließt sich die komplette Schiebetüranlage langsam und verriegelt die Schiebeflügel mechanisch. So unterteilt die Brand- und Rauchschuttschiebetür die betroffenen Räume in Brandabschnitte und verhindert die weitere Ausbreitung von Rauch oder Flammen innerhalb des Gebäudes. Dieser Automatismus funktioniert auch bei Netzausfall zuverlässig.

Wahlweise kann die Tür mit Brandschutzglas oder Paneelen gefüllt werden. Sowohl in ihrer 1- als auch in ihrer 2-flügeligen Ausführung erfüllt die Brand- und Rauchschuttschiebetür die Anforderungen der Feuerschutzklasse T30.

- Selbstschließung nach EN 1191: Im Brandfall mechanische Selbstschließung
- Kontrollierte Schließgeschwindigkeit von 0,08 m/s
- Kontrollierte Schließkraft 100 - 180 N
- 4-seitig dichtschießend
- Europäischer Klassifizierungsbericht vorhanden
- Zulassung für Deutschland als T30 und Rauchschutz Schiebetür

ADVANTAGES IN CASE OF FIRE

If a smoke or fire alarm is triggered in the building, the entire sliding door system closes slowly and locks the sliding leaves mechanically. In this way, the fire- and smokeproof sliding door divides the affected rooms into fire compartments and prevents the further spread of smoke or flames within the building. This automatic mechanism also functions reliably in the event of a power failure.

The door can be filled with either fire-resistant glass or panels. In both its single- and double-leaf versions, the fire- and smokeproof sliding door meets the requirements of fire protection class T30.

- Self-closing according to EN 1191: mechanical self-closing in case of fire
- Controlled closing speed of 0.08 m/s
- Controlled closing force 100 - 180 N
- Four-sided tight closing
- European classification report available
- Approval for Germany as T30 and smokeproof sliding door

forsterfuegolight



LIEFERUNG SUPPLY

Lieferbar in Europa

Available in Europe

Lieferbar im 1. Quartal 2021

Available 1st quarter 2021

BRANDSCHUTZ ROHRRAHMENTÜR FÜR AUSSENANWENDUNG

FIRE-RESISTANT TUBULAR FRAME DOOR FOR EXTERIOR USE



STAHL-
ROHRRAHMENTÜR
FÜR DIE AUSSEN-
ANWENDUNG
STEEL TUBULAR
FRAME DOOR FOR
OUTDOOR USE

WÄRMEGEDÄMMTE BRANDSCHUTZTÜR EI₂ 30 S₂₀₀ C5 IN STAHL

Dieses Profilsystem aus bandverzinktem Stahl mit Brandschutzverglasung kombiniert schlankes Design, Witterungsbeständigkeit und Wärmedämmung mit Brand- und Rauchschutz. Der Feuerabschluss ist nach EN 16034 und 14351-1 zertifiziert. Mit einer Bautiefe von 70 mm können 2- oder 3-fach Brandschutzisoleriergläser bis 46 mm eingebaut werden. Auf Wunsch lässt sich die Rohrrahmentür mit Seitenteilen oder Oberlichtern erweitern.

Zudem überzeugt das Türsystem mit ökonomischer und ökologischer Nachhaltigkeit. Das Profil besteht zu 100 % aus recycelbarem Stahl. Kunststoffisolatoren werden gar nicht mehr benötigt, da eine einzigartige Fachwerk-Konstruktion, die höchsten technischen und bauphysikalischen Ansprüche erfüllt und dadurch für die Isolierung der Profile sorgt.

- 1- und 2-flügelige Ausführung möglich
- Tür: EI₂ 30 S₂₀₀ C5
- Verglasung: EI 30/ F30
- Wärmedämmung: U_D bis 1,5 W/m²*K
- Widerstandsfähigkeit bei Windlast: Tür C3
- Schlagregendichtigkeit: Tür 3A
- Luftdurchlässigkeit: Tür Klasse 3

THERMALLY INSULATED FIRE-RESISTANT DOOR EI₂ 30 S₂₀₀ C5 IN STEEL

This profile system made of galvanized steel with fire-resistant glazing combines slim design, weather resistance and thermal insulation with fire and smoke protection. The fire-resistant seal is certified according to EN 16034 and 14351-1. With an installation depth of 70 mm, double or triple fire-resistant insulating glazing of up to 46 mm can be installed. The tubular frame door can be optionally extended with side elements or top fanlights.

In addition, the door system's economic and ecological sustainability is impressive. The profile is made entirely of recyclable steel. Plastic insulators are no longer needed since a unique lattice construction, which meets the highest technical and building physics requirements, ensures that the profiles are insulated.

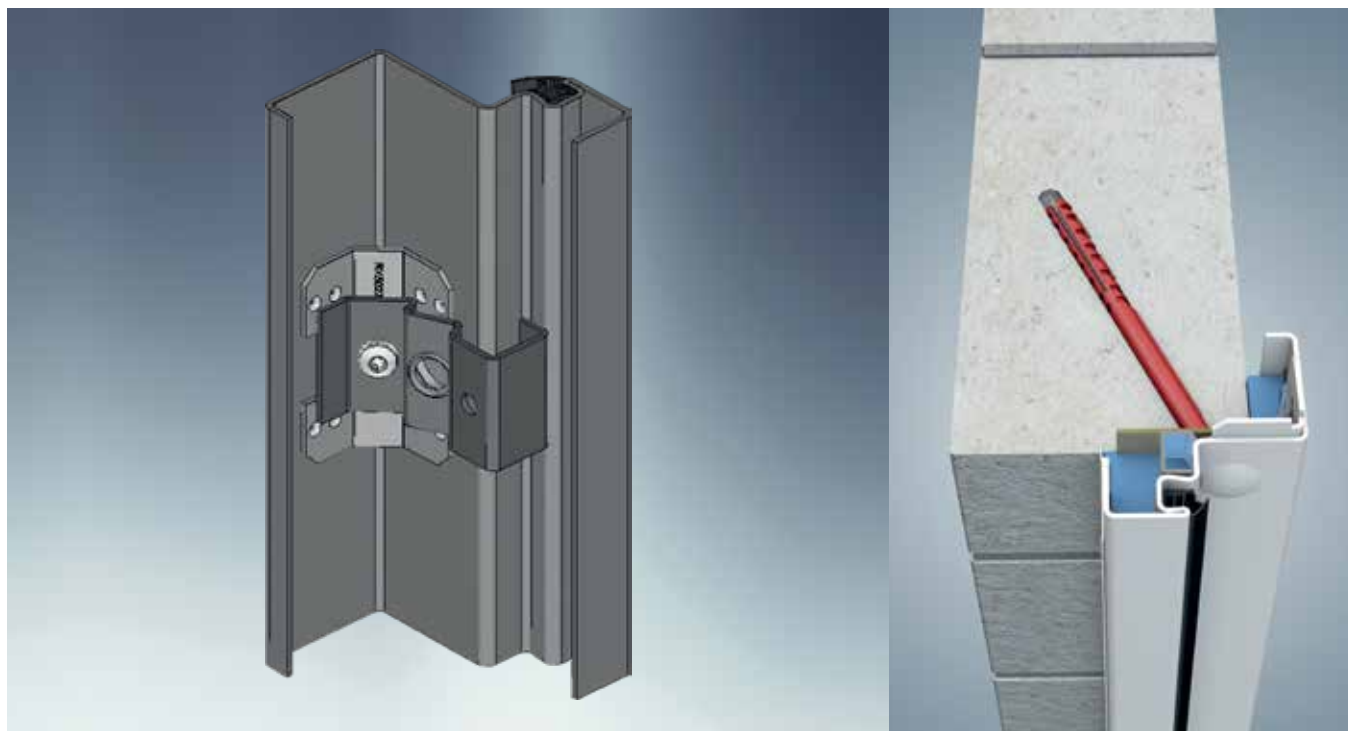
- Double-leaf version also available
- Door: EI₂ 30 S₂₀₀ C5
- Glazing: EI 30/ F30
- Thermal insulation: U_D up to 1.5 W/m²*K
- Resistance to wind load: door C3
- Protection against driving rain: door 3A
- Air permeability: door class 3

LIEFERUNG SUPPLY

Lieferbar in Europa
Lieferbar ab sofort

Available in Europe
Available at once

VERBESSERTER FALZ-SCHRAUBMONTAGE-ADAPTER FÜR ECKZARGEN IMPROVED REBATE BOLTING METHOD ADAPTER FOR CORNER FRAMES



SCHNELLERE MONTAGE VON PREMIO-TÜREN

Der neue Novoferm Falz-Schraubmontage-Adapter reduziert den Zeitaufwand bei der Montage aller Premio-Bauarten deutlich.

Die wichtigsten Vorteile des Adapters im Überblick:

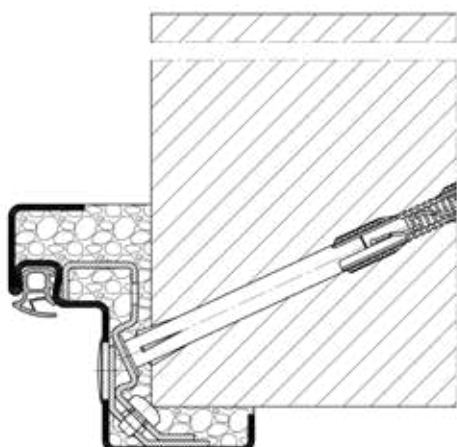
- Verlängerter, an Dichtungsebene anliegender Adapter-Umbug
- Verbesserter Abstützungseffekt zur Wand
- Distanzbleche (falls notwendig) liegen flächig an
- Die Zarge kann sich bei der Montage nicht „verdrehen“
- Im Standard-Lieferumfang der Falz-Schraubmontage enthalten
- Mit allen zugelassenen Zargen-Hinterfüllungen kombinierbar

FASTER ASSEMBLY OF PREMIO HINGED DOORS

The new Novoferm rebate bolting method adapter significantly reduces the time required to assemble every Premio model.

The most important benefits of the adapter at a glance:

- Extended adapter fold abutting the sealing level
- Improved support to the wall
- Spacer plates (if required) flush with the surface
- The frames cannot twist during installation
- Available as standard with the rebate bolting method
- With all approved door-frame back-fill materials possible



LIEFERUNG SUPPLY

Lieferbar in Europa
Lieferbar ab sofort

Available in Europe
Available at once

REDUZIERUNG ZARGENBEFESTIGUNGSPUNKTE VON 10 AUF 8 FRAME FIXING POINTS REDUCED FROM 10 TO 8



20 % WENIGER MONTAGEZEIT

Einher mit der Verbesserung bei der Falz-Schraubmontage konnte auch eine Reduzierung der Zargenbefestigungspunkte von 10 auf 8 für alle 1-flügeligen NovoPorta Premio Brandstutztüren EI₂30/ 60/ 90 bis zur BRM-Größe 1.125 x 2.125 mm prüftechnisch umgesetzt werden. Dadurch kann die Montagezeit um 20 % reduziert werden. Profitieren Sie insbesondere bei der Premio EI₂30 Bauart weiterhin aus einer vielfältigen Auswahlwahlmöglichkeit an zugelassenen Hinterfüllungen, so bleibt ihnen die Multifunktionalität selbstverständlich erhalten.

20 % LESS ASSEMBLY TIME

Along with the improvement in the rebate bolting method, a reduction in the frame fixing points from ten to eight for all NovoPorta Premio EI₂ 30/ 60/ 90 single-leaf fire doors could also be realized up to door coordinating size 1,125 x 2,125 mm. This means that the installation time can be reduced by 20 %. With the Premio EI₂ 30, you can still benefit from a wide range of options for approved backfills, so the multifunctionality is of course unchanged.

LIEFERUNG SUPPLY

Lieferbar in Europa

Available in Europe

Lieferbar im 1. Halbjahr 2021*

Available in first half of 2021*

*Einlauf/ Umstellung (auch der Lagerbestände) im fließenden Prozess, im Laufe des 1. Halbjahres 2021

*Changeover (also of stock material) in a smooth rollout, over the 1st half of 2021

EINBRUCHSCHUTZ RC 2 FÜR NOVOPORTA PREMIO IN ÜBERGRÖSSE RC 2 BURGLAR RESISTANCE FOR THE "OVERSIZED" NOVOPORTA PREMIO



AUCH „ÜBERGRÖSSEN“ SIND JETZT EINBRUCHSICHER

Auch Sondersituationen fordern bewährte Qualität und Sicherheit. Deswegen steht die Premio MZ-1/ -2 und EI₂ 30-1/ -2 nun auch in Übergrößen mit Einbruchschutz nach RC 2 gemäß DIN EN 1627 zur Verfügung:

- 1-flügelig: bis 1.500 x 3.000 mm
- 2-flügelig: bis 3.000 x 3.000 mm

Zusätzlich verstärkte Türblätter in Kombination mit Einfach- und Mehrfachverriegelungen bieten entsprechend Widerstand, um die an diese Einbruchschutzklasse gestellten Anforderungen auch für Höhen bis 3.000 mm zu erfüllen.

ALSO „OVERSIZES“ ARE NOW BURGLAR RESISTANT

Special situations require proven quality and security, too. That is why Premio MZ-1/ -2 and EI₂ 30-1/ -2 are now also available in oversizes with RC 2 burglar resistance in accordance with DIN EN 1627:

- 1-leaf: to 1,500 x 3,000 mm
- 2-leaf: to 3,000 x 3,000 mm

Additionally reinforced door leaves in combination with single and multi-point locks offer corresponding resistance to meet the requirements placed on this burglar resistance class even for heights up to 3,000 mm.



LIEFERUNG SUPPLY

Lieferbar in Europa

Available in Europe

Im Zulassungsverfahren*

In the approval process*

*Lieferfähigkeit abhängig vom Eingang der Zulassungsergänzung
*Availability depends on receipt of the approval supplement

DURCHBRUCHHEMMENDE VERGLASUNGEN FÜR NOVOPORTA PREMIO RC 3

PENETRATION-RESISTANT GLAZING FOR NOVOPORTA PREMIO RC 3



STOCHERSICHERE SPEZIALGLÄSER: AUCH NACH DIREKTEM ANGRIFF NOCH EINBRUCHHEMMEND

Neben den bereits bekannten durchwurfhemmenden P5A-Sicherheitsgläsern für Premio RC 3-Einbruchschutztüren können nun auch durchbruchhemmende und stochersichere Spezialgläser in der Klassifizierung P8B nach DIN EN 356 geliefert werden. Die im Glas enthaltene Polycarbonateinlage verhindert bei einem direkten Angriff auf die Verglasung einen Durchbruch der Scheibe, was bei Türen mit Antipanikfunktion auch vorgeschrieben ist. Die P8B Spezialgläser sind sowohl für die E-S-1/ -2 MZ-Varianten, wie auch für die Feuerschutz-Ausführungen bis EI 90 lieferbar.

SPECIAL GLASSES: STILL BURGLAR-RESISTANT EVEN AFTER A DIRECT ATTACK

Alongside the familiar impact-resistant P5A safety glass for Premio RC 3 burglar-resistant hinged doors, special glass can now also be supplied with the classification P8B according to DIN EN 356. This is resistant to against manual attack with a hard body and/ or a sharp instrument. The polycarbonate insert in the glass prevents the pane being broken in the event of a direct attack on the glazing, something that is also required for doors with anti-panic function. The P8B special glass is available for E-S-1/ -2 MZ variants as well as for fire-resistant versions up to EI 90.



LIEFERUNG SUPPLY

Lieferbar in Europa
Lieferbar ab sofort

Available in Europe
Available at once

NEUE BLOCKZARGEN FÜR NOVOPORTA PREMIO BAUARTEN NEW BLOCK FRAMES FOR NOVOPORTA PREMIO MODELS

NEU
NEW



SCHNELLER MONTIERT DANK WERKSEITIG EINGEBRACHTER DÜBELSACHSEN

Die bekannten NovoPorta Premio Standard-Blockzargen für Mehrzweck-, T30/ EI₂30 und EI₂60 Türen wurden einer grundlegenden Überarbeitung unterzogen. Neben den nun bereits immer werkseitig eingeschraubten Dübellsachsen wurden auch neue Eckverbinder-Schuhe entwickelt die passgenau die Zargengehrungen zusammen führen. Damit wird der Einbau der Blockzargen deutlich beschleunigt und präziser.

Zusätzlich wird eine neue schmalere Blockzargen-Variante als Typ 1.1 für Mehrzweck- und T30/ EI₂30 Türvarianten ins Portfolio einfließen. Gerade in Bauvorhaben, bei denen es insbesondere auf den lichten Durchgang der Blockzarge ankommt, eine weitere Alternative.

IHRE VORTEILE IM ÜBERBLICK

- Neue Blockzargen Standard-Maulweite 70 mm mit reduziertem Außenmaß 100 mm. Damit auch bei 100 mm Betonwänden ohne Zargen-Überstand realisierbar
- Werkseitig eingeschraubte Dübellsachsen
- Passgenaue Gehrungs-Eckverbinder-Schuhe
- Werkseitig aufgeschraubtes Besatzprofil (50 mm) – Verformungen der Zarge durch die bisherige Technik der aufgeschweißten Besatzprofile gehören damit der Vergangenheit an
- Weitere Besatzprofilvariante in 25 mm Breite verfügbar – optimal für Stahlhallen-Außentüren

*Umstellung erfolgt typenweise – beginnend mit MZ-Varianten

*Changeover to take place type by type – starting with MZ variants

FASTER INSTALLATION WITH FACTORY-FITTED FIXING PLATES

The familiar NovoPorta Premio standard block frames for multifunctional, T30/ EI₂30 and EI₂60 hinged doors have undergone a fundamental revision. In addition to the dowel plates, which are now screwed in at the factory, new corner-connector shoes have been developed that bring the frame mitres together with a perfect fit. This makes installing the block frames much faster and more precise.

Additionally, a new, narrower block frame variant will be added to the portfolio as type 1.1 for multifunctional and T30/ EI₂30 hinged-door variants. This further alternative is especially useful in building projects where the block frame's clear passage is important.

YOUR ADVANTAGES AT A GLANCE

- New block frame standard rim width 70 mm with reduced external dimension 100 mm. Therefore it can now also be used with 100 mm concrete walls without a frame overhang
- Factory-screwed fixing plates
- Precisely fitting mitre corner connector shoes
- Factory-screwed trim profile (50 mm) – frame deformations caused by the previous technique of welded facing profiles are now a thing of the past
- Additional trim profile variant available in 25 mm width – ideal for external hinged doors for steel buildings

LIEFERUNG SUPPLY

Lieferbar in Europa

Available in Europe

Lieferbar im Laufe des
1. Quartals 2021*

Available during the
1st quarter 2021*

NOVOFERM ÖFFNUNGSBEGRENZER FÜR NOVOPORTA PREMIO BAUARTEN

NOVOFERM OPENING LIMITER FOR NOVOPORTA PREMIO MODELS



ÖFFNUNGSBEGRENZUNG FÜR MEHRZWECK-AUSSENTÜREN

Der neue und exklusiv nur bei Novoferm erhältliche aufliegende Öffnungsbegrenzer verhindert das unkontrollierte Aufschlagen von Außentüren. Insbesondere beim Einbau in Wände die mit zusätzlichen Wärmedämm-Verbundsystemen oder auch Vorhang-Fassaden belegt sind, werden damit Beschädigungen an Türen und Verkleidungen zuverlässig vermieden.

IHRE VORTEILE IM ÜBERBLICK

- Flaches aufliegendes Design in silberfarbig, ähnlich RAL 9006
- Kontrollierte Unterstützung der Öffnungsfunktion ab ca. 75° Flügelöffnung mittels integrierter Gasdruckfeder, welche die Tür gedämpft in die Öffnungsposition fährt
- Einstellbarer Öffnungswinkel und Endanschlag bis max. ca. 103°
- Schutz von Türblatt und Wandsystem
- Einsetzbar bis zu einem Türgewicht von ca. 120 kg
- Keine Stolpergefahr im Außenbereich/ Entfall des Bodentürstoppers
- Einfache Nachrüstung auch an bereits eingebauten Türen möglich

OPENING LIMIT FOR MULTIFUNCTIONAL EXTERNAL HINGED DOORS

The new surface-mounted opening limiter, exclusively available from Novoferm, prevents the uncontrolled opening of external hinged doors. This reliably prevents damage to doors and cladding, especially when doors are installed in walls covered with external thermal insulation composite systems or in curtain walling.

YOUR ADVANTAGES AT A GLANCE

- Flat, surface-mounted design, silver colored, similar to RAL 9006
- Controlled support of opening function from approx. 75° leaf opening by means of integrated gas pressure spring, which dampens the door's movement into the opening position
- Adjustable opening angle and limit stop up to max. approx. 103°
- Protection of door leaf and wall system
- Can be used for door weights up to approx. 120 kg
- No risk of stumbling in outdoor areas/ no need for a floor door stopper
- Easy retrofitting possible on installed doors



LIEFERUNG SUPPLY

Lieferbar in Europa

Available in Europe

Lieferbar ab März 2021

Available from March 2021

NOVOPORTA PREMIO EI₂90 GRÖSSENERWEITERUNG

NOVOPORTA PREMIO EI₂90 SIZE EXTENSION



KONSEQUENTE WEITERENTWICKLUNG DER PLATTFORM

Die 1- und 2-flügeligen Brandschutztüren NovoPorta Premio EI₂30, EI₂60 und EI₂90 haben sich als sichere und zuverlässige Lösungen für den Innen- und Außenbereich bewährt. Ein weiterer konsequenter Schritt ist es nun auch, den erweiterten Größenbereich mit der EI₂90 Klassifizierung umzusetzen.

NEUE EI₂90 GRÖSSEN

1-flügelig: bis 1.500 x 3.000 mm

2-flügelig: bis 3.000 x 3.000 mm

Zum Vergleich die bisher lieferbaren Größen:

1-flügelig: bis 1.375 x 2.500 mm

2-flügelig: bis 2.500 x 2.500 mm

Damit können die EI₂30 und EI₂90 Premios in Übergrößen an noch mehr Orten für effektiven Brandschutz sorgen. Selbstverständlich werden mit der Erweiterung auch Zusatzfunktionen wie Rauchschutz, Einbruchschutz oder Schallschutz zur Verfügung stehen. Mit Eingang der entsprechenden Zulassungsergänzung werden wir Sie über die Lieferfähigkeit entsprechend informieren.

CONSISTENT DEVELOPMENT OF THE PLATFORM

The single- and double-leaf fire-resistant hinged doors NovoPorta Premio EI₂30, EI₂60 and EI₂90 have proved themselves to be safe and reliable solutions for indoor and outdoor use. A further significant step is now also the implementing of the extended size range with the EI₂90 classification.

NEW EI₂90 SIZES

1-leaf: up to 1,500 x 3,000 mm

2-leaf: up to 3,000 x 3,000 mm

For comparison, the previously available sizes were:

1-leaf: up to 1,375 x 2,500 mm

2-leaf: up to 2,500 x 2,500 mm

Now NovoPorta Premio EI₂30 and EI₂90 can provide effective fire protection in even more places. Naturally, additional functions such as smoke protection, burglar resistance or sound proofing will also be available with the extension. We shall inform you of their availability for delivery as soon as we receive the corresponding approval supplement.



LIEFERUNG SUPPLY

Lieferbar in Europa

Im Zulassungsverfahren*

Available in Europe

In the approval process*

*Lieferfähigkeit abhängig vom Eingang der Zulassungsergänzung

*Availability depends on receipt of the approval supplement

DIGITALE TÜR- UND TORSYSTEME FÜR DIE WOHNUNGSWIRTSCHAFT

DIGITAL HINGED DOOR AND GARAGE DOOR SYSTEMS FOR THE HOUSING INDUSTRY



MIT INTEGRIERTEM SMARTDOOR SCHLIESSSYSTEM

Schlüssel stellen immer ein Sicherheitsrisiko dar, sie gehen häufig verloren oder werden unrechtmäßig kopiert. Für Hauseigentümer und Immobilienverwalter bedeuten sie vor allem einen enormen Aufwand, da alle Schlüssel protokolliert, nachgemacht und persönlich übergeben werden müssen, z.B. an Mieter oder Handwerker. Immer mehr Unternehmen investieren daher in digitale Lösungen.

Mit der SmartDoor Steel bietet Novoferm ein Produkt, das den Qualitätsanspruch der NovoPorta Premio-Stahltür mit der smarten Technologie von KIWI® verbindet. Die SmartDoor Steel ermöglicht es, den Zugang zu Gebäuden, Wirtschaftsräumen oder Wohnungen digital zu managen.

Zu diesem Zweck werden die Multifunktions Türen bereits werksseitig mit allen erforderlichen elektronischen Komponenten ausgestattet und durch fachkundige Novoferm Partner montiert. Die Installation und Einrichtung des Systems erfolgt dann über KIWI®. Im Anschluss lassen sich alle Zugänge zentral über das System steuern.

Neben Türen können auch Novoferm Sammel- und Tiefgaragentore, Industrietore sowie Privat-Garagentore mit der smarten Technologie ausgestattet werden.

WITH INTEGRATED SMARTDOOR LOCKING SYSTEM

Keys always pose a security risk: they are often lost or illegally copied. For homeowners and property managers, they create an enormous amount of work as all keys have to be logged, copied and personally handed over, e.g. to tenants or craftsmen. More and more companies are therefore investing in digital solutions.

With the SmartDoor Steel, Novoferm offers a product that combines the quality standard of the NovoPorta Premio steel hinged door with the smart technology of KIWI®. The SmartDoor Steel allows you to digitally manage access to buildings, utility rooms or flats.

The multifunctional steel hinged doors are already equipped with all the necessary electronic components at the factory and installed by expert Novoferm partners. The system is then installed and set up via KIWI®. Thereafter, all access points can be controlled centrally via the system.

Not only Novoferm's hinged doors but also our communal and underground garage doors, industrial doors and private garage doors can be equipped with the smart technology.





KOMPONENTEN DER SMARTDOOR STEEL

- ❶ Multifunktions-Stahltür NovoPorta Premio in Dickfalz
- ❷ Selbstverriegelndes Antipanic-Schloss
- ❸ Kabellose Stromübertragung durch unsichtbar in Türblatt und Zarge verbaute Stößelkontakte, werksseitig in Zarge montiert
- ❹ Schalt-Netzteil (12 V/ DC), werksseitig in die Zarge montiert
- ❺ SmartDoor-Funksensor; geschützt im Gehäuse in die Zarge verbaut

ZUSÄTZLICHE KIWI KOMPONENTEN

- ❻ SmartDoor-Gateway für Konnektivität zur KIWI[®] Infrastruktur
- ❼ KIWI[®]-App zur smarten Tür-Steuerung
- ❽ SmartDoor-Transponder mit aktivem RFID-Chip mit NFC-Funktion zum alternativen Öffnen der Tür

COMPONENTS OF SMARTDOOR STEEL

- ❶ Multifunction steel hinged door NovoPorta Premio with thick rebate
- ❷ Self-locking anti-panic switch lock
- ❸ Wireless power transmission through tappet contacts mounted invisibly in the door leaf and frame, factory fitted in the frame
- ❹ Switching power supply unit (12 V/ DC), factory fitted in the frame
- ❺ SmartDoor wireless sensor; protected mounted in a housing in the frame

ADDITIONAL KIWI COMPONENTS

- ❻ SmartDoor gateway for connectivity to the KIWI[®] infrastructure
- ❼ KIWI[®] app for smart door control
- ❽ SmartDoor transponder with active RFID chip with NFC function for alternative opening of the door



LIEFERUNG SUPPLY

Lieferbar in Deutschland
Lieferbar im 1. Quartal 2021

Available in Germany
Available 1st quarter 2021

NOVOFERM FACH-PORTAL FÜR HÄNDLER UND VERARBEITER

NOVOFERM SPECIALIST PORTAL FOR DEALERS AND FABRICATORS



NEUE
FUNKTIONEN
UND PARTNER-
DOKUMENTE

NEW
FUNCTIONS
AND PARTNER
DOCUMENTS

Im Novoferm Fach-Portal steht Ihnen ein leistungsstarkes und anwenderorientiertes Serviceangebot zur Verfügung, das Sie ganz nach Ihrem persönlichen Bedarf nutzen und für sich zusammenstellen können. Ganz egal, ob Sie professionelle Montageanleitungen oder einen Leitfaden für eine Verkaufsargumentation benötigen – unser Erfolgs-Portal wird für Sie zu Ihrem Werkzeugkasten im Internet.

NEUHEITEN

- Dokumente zu Tür-Ausstattungen unserer Partner GEZE, dormakaba, ECO Schulte und KIWI.KI
- Einfaches Verwalten von Produkten und Dokumenten im persönlichen Favoritenbereich
- Dokumente einfach via Link verschicken, keine Probleme mit zu großen Dateigrößen

HIGHLIGHTS

- Vollständige Dokumentation zu allen Novoferm Produkten
- Unterlagen zu unseren Verkaufsaktionen
- Unterlagen schnell mit dem Produkt- und Dokumentenfinder finden
- Wirkungsvolle Werbemaßnahmen – von Online- bis Anzeigenwerbung
- Unterstützung bei Beratung und im Verkauf
- Produkt- und Detailwissen sowie spezielle Renovierungslösungen
- Qualifizierte Weiterbildungsangebote
- Praxisorientierte Arbeits- und Montagehilfen
- Einfacher Kontakt zu Ihrem Verkaufsberater, Produktspezialisten und technischem Support

The Novoferm specialist portal gives you access to a powerful, user-oriented range of services that you can use and organise according to your individual needs. Whether you need professional installation instructions or a guide for a sales pitch – our winning portal will soon become your digital toolbox.

NEW FEATURES

- Access documents on door equipment from our partners GEZE, dormakaba, ECO Schulte and KIWI.KI
- Easily manage products and documents in your personal favourites area
- Send documents with ease via a link: large file sizes are no problem

HIGHLIGHTS

- Full documentation on all Novoferm products
- Sales promotion materials
- Documents quick and easy to find with the product and document finder
- Effective advertising initiatives – from online to advertisements
- Support for consultations and sales activities
- Detailed product and procedural knowledge as well as special renovation solutions
- Qualified further training offers
- Practical work and installation aids
- Easy contact to your sales consultant, product specialists and technical support

WO FINDE ICH DAS NOVOFERM EXTRANET?
WHERE CAN I FIND THE NOVOFERM EXTRANET?

www.novoferm-extranet.de

Hier können Sie sich für das Extranet registrieren und es kostenlos nutzen.
You can register for the free-to-use Novoferm Extranet here.

VERFÜGBARKEIT AVAILABILITY

Verfügbar in Deutschland,
Österreich und der Schweiz
Verfügbar ab sofort

Availability in Germany,
Austria and Switzerland
Availability at once

NOVOFERM FACH-PORTAL FÜR ARCHITEKTEN UND PLANER NOVOFERM SPECIALIST PORTAL FOR ARCHITECTS AND PLANNERS



NEUE
FUNKTIONEN
UND PARTNER-
DOKUMENTE
NEW
FUNCTIONS
AND PARTNER
DOCUMENTS

Ein leistungsfähiges Online-Portal, das alle für Architekten relevanten Informationen und Services bündelt. Über das Portal können Sie auf sämtliche Dokumente, die für Ihre Arbeit wichtig sind, zugreifen und diese verwalten oder teilen. Auch den Kontakt zu Ihrem Verkaufsberater, Produktspezialisten oder zum technischen Support können Sie über dieses Tool abwickeln.

NEUHEITEN

- Dokumente zu Tür-Ausstattungen unserer Partner GEZE, dormakaba, ECO Schulte und KIWI.KI
- Einfaches Verwalten von Produkten und Dokumenten im persönlichen Favoritenbereich
- Dokumente einfach via Link verschicken, keine Probleme mit zu großen Dateigrößen

HIGHLIGHTS

- Vollständige Dokumentation zu allen Novoferm Produkten
- Effiziente Planungshilfen und vorgefertigte Ausschreibungstexte
- Wertvolle Online-Planungstools wie der Ausschreibungs-Textmanager
- Technische Zeichnungen und Details für Projektplanung
- Veranschaulichung ganzheitlicher Produktlösungen anhand von 3D-Gebäuden
- Unterlagen schnell mit dem Produkt- und Dokumentenfinder finden
- Außergewöhnliche und inspirierende Referenzen
- Produkt- und Detailwissen
- Qualifizierte Weiterbildungsangebote
- Einfacher Kontakt zu Ihrem Architektenberater, Produktspezialisten und technischem Support

A powerful online portal that brings together in one place all the information and services relevant to architects and planners. Through the portal, you can access all the documents that are important for your work, and manage or share them. You can also use this tool to contact your sales consultant, product specialist or technical support.

NEW FEATURES

- Access documents on door equipment from our partners GEZE, dormakaba, ECO Schulte and KIWI.KI
- Easily manage products and documents in your personal favourites area
- Send documents with ease via a link: large file sizes are no problem

HIGHLIGHTS

- Full documentation on all Novoferm products
- Efficient planning aids and ready-made tender documents
- Valuable online planning tools such as the tender documents manager
- Technical drawings and details for project planning
- Illustration of integrated product solutions using 3D buildings
- Documents quick and easy to find with the product and document finder
- Exceptional and inspiring references
- Detailed product and procedural knowledge
- Qualified further training offers
- Easy contact to your architectural consultant, product specialists and technical support

WO FINDE ICH DAS NOVOFERM EXTRANET?
WHERE CAN I FIND THE NOVOFERM EXTRANET?

www.novoferm-extranet.de

Hier können Sie sich für das Extranet registrieren und es kostenlos nutzen.

You can register for the free-to-use Novoferm Extranet here.

VERFÜGBARKEIT AVAILABILITY

Verfügbar in Deutschland,
Österreich und der Schweiz

Verfügbar ab sofort

Availability in Germany,
Austria and Switzerland

Availability at once

ANWENDER- UND MONTAGE-VIDEOS OBJEKT TÜREN

USER AND INSTALLATION VIDEOS FOR HINGED DOORS

NEU
NEW



TECHNISCHE BERATUNG UND HILFE BEI DER MONTAGE

Der Novoferm YouTube-Kanal bietet Ihnen verschiedene Videos, die Ihnen die Produktvorteile und den Einbau unserer Stahltüren näher bringen. Innerhalb weniger Minuten erfahren Sie so das Wichtigste, was Sie zu Anwendung und Montage wissen müssen.

TECHNICAL ADVICE AND HELP WITH INSTALLATION

The Novoferm YouTube channel offers you a variety of videos that give you an understanding of the product advantages and installation of our steel hinged doors. In a few minutes, you will learn the most important things you need to know about applications and installation.



Montage der Zarge von Multifunktions-Stahltüren

Installing of the frame of multifunctional steel hinged doors



Montage von diversen Zubehör-Komponenten

Installing of various accessories



Herstellen des Wandanschlusses

Establishing the wall connection

WO FINDE ICH DIE VIDEOS? / WHERE CAN I FIND THE VIDEOS?

- Novoferm YouTube: www.YouTube.com/NovofermVideos
- Novoferm Extranet: www.novoferm-extranet.de
- Dokumenten-App „NovoDocu“ / document app “NovoDocu“

VERFÜGBARKEIT AVAILABILITY

Verfügbar sukzessive im
2. Quartal 2021

Available successively in
2nd quarter of 2021

DOKUMENTEN-APP „NOVODOCU“ – SCHNELLER ZUGRIFF AUF ALLE NOVOFERM DOKUMENTE

“NOVODOCU” DOCUMENT APP – QUICK ACCESS TO ALL NOVOFERM DOCUMENTS



dormakaba



KIWI
OPENING DOORS

SCHNELLE HILFE AUF DER BAUSTELLE, IM BERATUNGSGESPRÄCH ODER BEI DER PLANUNG

Sie sind Monteur und benötigen auf der Baustelle schnellen Zugriff auf Montageanleitungen oder Anschlusspläne? Sie sind Verkäufer und benötigen im Beratungsgespräch oder auf einer Messe Zugriff auf Produktinfos und Verkaufsargumente? Sie sind Architekt oder Planer und benötigen bei der Planung Zugriff auf CAD-Zeichnungen oder Ausschreibungstexte? Die Novoferm Dokumenten-App „NovoDocu“ stellt die vollständige Dokumentation zu allen Novoferm Produkten und zur Verfügung.

NEUHEITEN UND HIGHLIGHTS

- Jetzt neu auch Zugriff auf Dokumente zu Tür-Ausstattungen unserer Partner GEZE, dormakaba, ECO Schulte und KIWI.KI
- Dokumente einfach via Link verschicken: keine Probleme mit zu großen Dateigrößen

Mit wenigen Klicks finden Sie Ihr gewünschtes Dokument einfach und jederzeit mit Ihrem Smartphone oder Tablet!

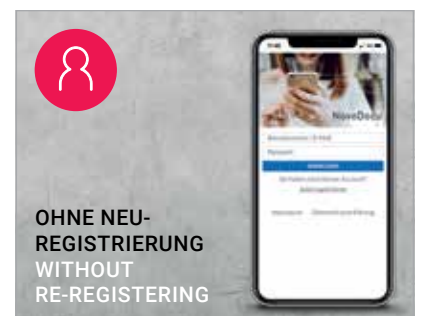
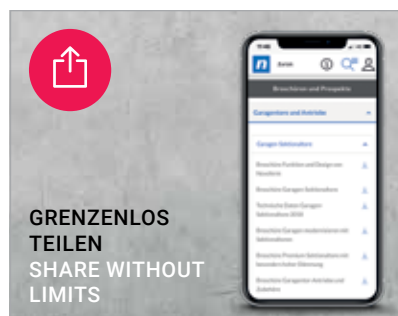
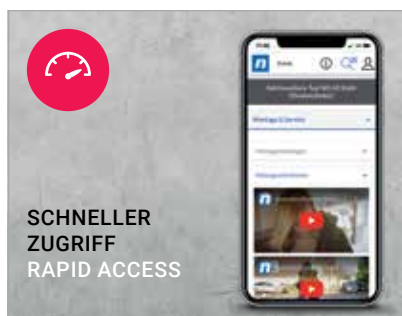
QUICK HELP ON SITE, IN CONSULTATION OR DURING PLANNING

Are you a fitter and need quick access to installation instructions or connection diagrams on site? Are you a salesperson and need access to product information and sales arguments during a consultation or at a trade fair? Or perhaps you are an architect or planner and need access to CAD drawings or tender documents during planning. The Novoferm NovoDocu document app gives you full documentation on all Novoferm products.

NEW FEATURES AND HIGHLIGHTS

- Now you can also access documents on door equipment from our partners GEZE, dormakaba, ECO Schulte and KIWI.KI
- Send documents with ease via a link: large file sizes are no problem

With just a few clicks, you can easily find the document you want on your smartphone or tablet whenever you need it.



WO FINDE ICH DIE APP? / WHERE CAN I FIND THE APP?

Im App- oder Google Play Store zur kostenlosen Nutzung.
In the App Store or Google Play Store for free.

VERFÜGBARKEIT AVAILABILITY

Verfügbar in Deutschland,
Österreich und der Schweiz
Verfügbar ab sofort

Availability in Germany,
Austria and Switzerland
Availability at once

NOVOFERM HIGHLIGHTS 2021



Türen · Böden · Holzbau · Markisen · Dämmung · Holz im Garten · Plattenwerkstoffe · Große Ausstellung · Fenster & Haustüren · Furniere & Schnittholz

Karl Burger GmbH & Co. KG
Auchsheimer Str. 1 – 3
86663 Asbach-Bäumenheim

Telefon 0906 298-141
Telefax 0906 298-140



eMail: team_1@burger-holzzentrum.de

www.burger-holzzentrum.de
www.tischplatten.kaufen

Karl Burger GmbH & Co. KG
Schwäblstraße 30
85053 Ingolstadt

Telefon 0841 23 23 99-0
Telefax 0841 23 23 99-99




eMail: ingolstadt@burger-holzzentrum.de

 [burger_echtholz_tischplatten](#)
 [BurgerTischplatten](#)

BWE Bauen Wohnen Einkaufen GmbH
Max-Planck-Str. 7
85716 Unterschleißheim

Telefon 089 689 79 53 - 50
Telefax 089 689 79 53 - 51

eMail: info@bwe-bauen.de

 [bwe.bauen](#)
 [bwe_muenchen](#)
 [bwe_muenchen](#)