

KD • BASIC
Schließen ohne Schlüssel

EDLES AUS STAHL



NEU

Einfach.
Schließen ohne
Schlüssel.


KARCHER

DESIGN

Innovativ. Schließen ohne Schlüssel.



NEU



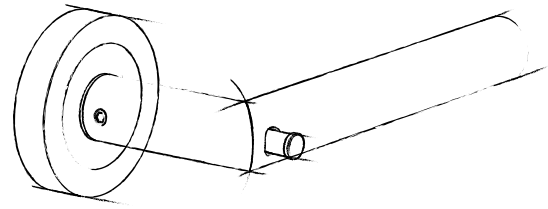
Passend zu jedem
Standard Schloss.

DIE TECHNIK LIEGT IM VIERKANTSTIFT

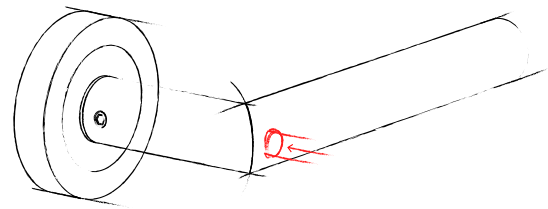
Das KD BASIC verdankt seine innovative Funktionsweise einer patentierten Technik im Vierkantstift. Es ist daher mit jedem Einsteckschloss mit einer 8x8 mm Vierkantaufnahme kombinierbar. Weder das Schloss, noch die Schlosstasche müssen speziell präpariert werden.



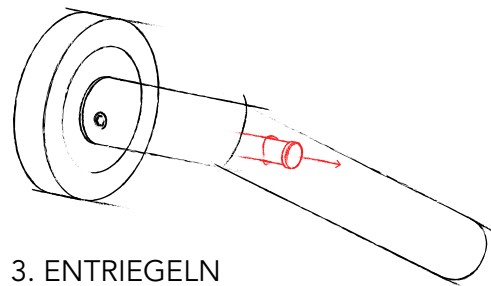
DIE HANDHABUNG IN DREI SCHRITTEN



1. ENTRIEGELT



2. VERRIEGELN



3. ENTRIEGELN

NEU



MEHR ZUR KD BASIC
FUNKTIONSWEISE:

QR-CODE SCANNEN

KARCHER
DESIGN

Intuitiv. Schließen ohne Schlüssel.

**NEU**

INTUITIVE PRIVACY-PIN TECHNOLOGIE – SO GENIAL WIE SIMPEL

Die Funktionsweise der Privacy-Pin-Technologie überzeugt durch seine kinderleichte Handhabung. Um die Tür zu verriegeln, drücken Sie einfach den Pin in den Türgriff. Um das Schloss zu öffnen, reicht das Herunterdrücken des Türgriffs. Wird der Außentürgriff bei abgeschlossener Tür betätigt, läuft dieser einfach ins Leere und es wird kein zusätzlicher Druck auf Schloss und Vierkantstift ausgeübt.

**ENTRIEGELT****VERRIEGELT**



Rhodos – ER28 BC 83
Kosmos Schwarz



Seattle – ER46Q BC 83
Kosmos Schwarz



Montana – ER54 BC 83
Kosmos Schwarz




Rhodos – ER28 BC 89
Titan Grau




Seattle – ER46Q BC 89
Titan Grau



Montana – ER54 BC 89
Titan Grau



Rhodos – ER28 BC 71
Edelstahl matt



Seattle – ER46Q BC 71
Edelstahl matt
Lieferbar ab 3. Quartal


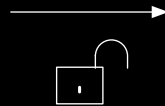


Montana – ER54 BC 71
Edelstahl matt
Bald erhältlich

Erste Modelle sind ab Februar 2022 in Edelstahl matt erhältlich.

IHRE VORTEILE

- Schließen und Öffnen mit einer Hand
- Intuitive Entriegelung durch Herunterdrücken des Türgriffs
- Kompatibel mit jedem Einsteckschloss
- Äußerst langlebig durch Entkopplung des äußeren Türgriffs, dadurch Entlastung von Stift und Schloss



Sicher. Schließen ohne Schlüssel.



EINFACHE MONTAGE

1. Einseitig vormontierte Garnitur in das Schloss stecken (Außenseite)
2. Montageplatte der Gegenseite festschrauben
3. Türgriff mit Montageplatte und Überschraubring befestigen
4. MADENSCHRAUBE FESTZIEHEN!




SCHLICHT UND SICHER

Mit dem Innensechskant-Schlüssel auf der Unterseite der Rosette notentriegeln.

KD COMFORT – Neuheiten



KD COMFORT LED



KD COMFORT AUF PLAN DESIGN



AB 2. QUARTAL

KARCHER

DESIGN

www.kdcomfort.com



www.karcher-design.de



Karcher GmbH
Raiffeisenstraße 32
74906 Bad Rappenau
Tel.: +49 7264 9164-0
mail@karcher-design.de
www.karcher-design.de